

14.03.2014
РСМ-448

**Аудиторское заключение
по бухгалтерской отчетности
за 2013 год**

Акционеру Открытого акционерного общества «ООПЗ «Нефтехимавтоматика»

Аудируемое лицо:

Открытое акционерное общество «ООПЗ «Нефтехимавтоматика» (сокращенное наименование **ОАО «ООПЗ «Нефтехимавтоматика»**).

Место нахождения: Россия, г. Омск, ул. Нефтезаводская, 49

Основной государственный регистрационный номер – 1035501012821.

Аудитор:

Общество с ограниченной ответственностью "РСМ РУСЬ".

Место нахождения: 119285, г. Москва, ул. Пудовкина, д. 4;

Телефон: (495) 363-28-48; факс: (495) 981-41-21;

Основной государственный регистрационный номер – 1027700257540;

Общество с ограниченной ответственностью «РСМ РУСЬ» является членом Саморегулируемой организации (СРО) аудиторов Некоммерческое Партнерство «Аудиторская Ассоциация Содружество» (свидетельство о членстве № 6938, ОРНЗ 11306030308), местонахождение: 119192, Москва, Мичуринский пр-т, д. 21, корп. 4.

Мы провели аудит прилагаемой бухгалтерской отчетности ОАО «ООПЗ «Нефтехимавтоматика», которая включает бухгалтерский баланс по состоянию на 31 декабря 2013 года, отчет о финансовых результатах, отчет об изменениях капитала и отчет о движении денежных средств за 2013 год, пояснения к бухгалтерскому балансу и отчету о финансовых результатах.

Ответственность аудируемого лица за бухгалтерскую отчетность

Руководство ОАО «ООПЗ «Нефтехимавтоматика» несет ответственность за составление и достоверность указанной бухгалтерской отчетности в соответствии с российскими правилами составления бухгалтерской отчетности и систему внутреннего контроля, необходимую для составления бухгалтерской отчетности, не содержащей существенных искажений вследствие недобросовестных действий или ошибок.

Ответственность аудитора

Наша ответственность заключается в выражении мнения о достоверности бухгалтерской отчетности на основе проведенного нами аудита. Мы проводили аудит в соответствии с федеральными стандартами аудиторской деятельности. Данные стандарты требуют соблюдения применимых этических норм, а также планирования и проведения аудита таким образом, чтобы получить достаточную уверенность в том, что бухгалтерская отчетность не содержит существенных искажений.

Аудит включал проведение аудиторских процедур, направленных на получение аудиторских доказательств, подтверждающих числовые показатели в бухгалтерской отчетности и раскрытие в ней информации. Выбор аудиторских процедур является предметом нашего суждения, которое основывается на оценке риска существенных искажений, допущенных вследствие недобросовестных действий или ошибок. В процессе оценки данного риска нами рассмотрена система внутреннего контроля, обеспечивающая составление и достоверность бухгалтерской отчетности, с целью выбора соответствующих аудиторских процедур, но не с целью выражения мнения об эффективности системы внутреннего контроля.

Аудит также включал оценку надлежащего характера применяемой учетной политики и обоснованности оценочных показателей, полученных руководством аудируемого лица, а также оценку представления бухгалтерской отчетности в целом.

Мы полагаем, что полученные в ходе аудита аудиторские доказательства представляют достаточные основания для выражения мнения о достоверности бухгалтерской отчетности.

Мнение

По нашему мнению, бухгалтерская отчетность отражает достоверно во всех существенных отношениях финансовое положение ОАО «ОПЗ «Нефтехимавтоматика» по состоянию на 31 декабря 2013 года, результаты ее финансово-хозяйственной деятельности и движение денежных средств за 2013 год в соответствии с российскими правилами составления бухгалтерской отчетности.

Председатель Правления


Квалификационный аттестат аудитора № 05-000015 выдан на основании решения саморегулируемой организации аудиторов Некоммерческого партнерства «Российская Коллегия аудиторов» от 15 ноября 2011г. №24 на неограниченный срок.

ОПНЗ в Реестре аудиторов и аудиторских организаций – 29605011647

Руководитель аудиторской проверки


Квалификационный аттестат аудитора № 05-000050 выдан на основании решения саморегулируемой организации аудиторов Некоммерческого партнерства «Российская Коллегия аудиторов» от 30 декабря 2011 г., протокол № 28 на неограниченный срок.

ОПНЗ в Реестре аудиторов и аудиторских организаций – 21005008446.



Н.А. Данцер

Н.С. Лопаткина



Бухгалтерский баланс
на 31 декабря 2013 г.

Организация Открытое акционерное общество "Омский опытно-промышленный завод "Нефтехимавтоматика"

Идентификационный номер налогоплательщика _____

Вид экономической деятельности Производство приборов для контроля прочих физических величин

Организационно-правовая форма / форма собственности Открытые акционерные общества / Собственность гос. / корпораций

Единица измерения: в тыс. рублей

Местонахождение (адрес) _____

Форма по ОКУД

Дата (число, месяц, год)

по ОКПО

ИНН

по ОКВЭД

по ОКОПФ / ОКФС

по ОКЕИ

Коды		
0710001		
31	12	2013
00151621		
5501072277		
33.20.5		
47	61	
384		

644040, Омская обл, Омск, Нефтезаводская, дом № 49

Пояснения	Наименование показателя	Код	На 31 декабря 2013 г.	На 31 декабря 2012 г.	На 31 декабря 2011 г.
	АКТИВ				
	I. ВНЕОБОРОТНЫЕ АКТИВЫ				
	Нематериальные активы	1110	-	-	-
	Результаты исследований и разработок	1120	-	-	-
	Нематериальные поисковые активы	1130	-	-	-
	Материальные поисковые активы	1140	-	-	-
2	Основные средства	1150	13 451	12 811	11 202
	Доходные вложения в материальные ценности	1160	-	-	-
	Финансовые вложения	1170	-	-	-
	Отложенные налоговые активы	1180	1 171	444	524
	Прочие внеоборотные активы	1190	-	-	-
	Итого по разделу I	1100	14 622	13 255	11 726
	II. ОБОРОТНЫЕ АКТИВЫ				
4	Запасы	1210	11 546	10 429	6 251
	Налог на добавленную стоимость по приобретенным ценностям	1220	-	82	-
5	Дебиторская задолженность	1230	22 826	34 740	33 654
	Финансовые вложения (за исключением денежных эквивалентов)	1240	-	-	-
	Денежные средства и денежные эквиваленты	1250	93	102	613
	Прочие оборотные активы	1260	675	93	114
	Итого по разделу II	1200	35 140	45 446	40 632
	БАЛАНС	1600	49 762	58 701	52 358

Пояснения	Наименование показателя	Код	На 31 декабря 2013 г.	На 31 декабря 2012 г.	На 31 декабря 2011 г.
	ПАССИВ				
	III. КАПИТАЛ И РЕЗЕРВЫ				
	Уставный капитал (складочный капитал, уставный фонд, вклады товарищей)	1310	21 275	21 275	21 275
	Собственные акции, выкупленные у акционеров	1320	-	-	-
	Переоценка внеоборотных активов	1340	3	3	3
	Добавочный капитал (без переоценки)	1350	5	5	5
	Резервный капитал	1360	1 177	1 177	1 177
	Нераспределенная прибыль (непокрытый убыток)	1370	871	5 406	6 046
	Итого по разделу III	1300	23 331	27 866	28 506
	IV. ДОЛГОСРОЧНЫЕ ОБЯЗАТЕЛЬСТВА				
	Заемные средства	1410	6 500	2 000	-
	Отложенные налоговые обязательства	1420	1 238	961	425
	Оценочные обязательства	1430	-	-	-
	Прочие обязательства	1450	-	-	-
	Итого по разделу IV	1400	7 738	2 961	425
	V. КРАТКОСРОЧНЫЕ ОБЯЗАТЕЛЬСТВА				
	Заемные средства	1510	-	4 500	3 000
5	Кредиторская задолженность	1520	16 978	22 629	18 998
	Доходы будущих периодов	1530	-	-	-
7	Оценочные обязательства	1540	1 097	332	976
	Прочие обязательства	1550	618	413	453
	Итого по разделу V	1500	18 693	27 874	23 427
	БАЛАНС	1700	49 762	58 701	52 358


Руководитель

(подпись)

Кузьмин Владимир
Андреевич

(расшифровка подписи)

30 января 2014 г.



Отчет о финансовых результатах
 за Январь - Декабрь 2013г.

Организация Открытое акционерное общество "Омский опытно-промышленный завод "Нефтехимавтоматика"

Идентификационный номер налогоплательщика _____

Вид экономической деятельности Производство приборов для контроля прочих физических величин

Организационно-правовая форма / форма собственности _____

Открытые акционерные общества / Собственность гос. корпораций _____

Единица измерения: в тыс. рублей

Дата (число, месяц, год) _____

Форма по ОКУД _____

по ОКПО _____

ИНН _____

по ОКВЭД _____

по ОКОПФ / ОКФС _____

по ОКЕИ _____

Коды		
0710002		
31	12	2013
00151621		
5501072277		
33.20.5		
47	61	
384		

Пояснения	Наименование показателя	Код	За Январь - Декабрь 2013г.	За Январь - Декабрь 2012г.
	Выручка	2110	125 747	158 408
6	Себестоимость продаж	2120	(125 936)	(154 267)
	Валовая прибыль (убыток)	2100	(189)	4 141
	Коммерческие расходы	2210	-	-
	Управленческие расходы	2220	-	-
	Прибыль (убыток) от продаж	2200	(189)	4 141
	Доходы от участия в других организациях	2310	-	-
	Проценты к получению	2320	1	1
	Проценты к уплате	2330	(885)	(627)
	Прочие доходы	2340	62	893
	Прочие расходы	2350	(2 512)	(3 201)
	Прибыль (убыток) до налогообложения	2300	(3 523)	1 207
	Текущий налог на прибыль	2410	-	(3)
	в т.ч. постоянные налоговые обязательства (активы)	2421	(255)	(378)
	Изменение отложенных налоговых обязательств	2430	(277)	(536)
	Изменение отложенных налоговых активов	2450	727	(80)
	Прочее	2460	(1 206)	(229)
	Чистая прибыль (убыток)	2400	(4 279)	359

Пояснения	Наименование показателя	Код	За Январь - Декабрь 2013г.	За Январь - Декабрь 2012г.
	СПРАВОЧНО			
	Результат от переоценки внеоборотных активов, не включаемый в чистую прибыль (убыток) периода	2510	-	-
	Результат от прочих операций, не включаемый в чистую прибыль (убыток) периода	2520	-	-
	Совокупный финансовый результат периода	2500	(4 279)	359
	Базовая прибыль (убыток) на акцию	2900	-	-
	Разводненная прибыль (убыток) на акцию	2910	-	-


Руководитель

(подпись)

Кузьмин Владимир
Андреевич

(расшифровка подписи)

30 января 2014 г.



Отчет об изменениях капитала за Январь - Декабрь 2013г.

Коды		
0710003		
31	12	2013
00151621		
5501072277		
33.20.5		
47	61	
384		

Форма по ОКУД

Дата (число, месяц, год)

Открытое акционерное общество "Омский опытно-промышленный завод "Нефтехимавтоматика" по ОКПО

ИНН

по ОКВЭД

Идентификационный номер налогоплательщика

Вид экономической деятельности

Производство приборов для контроля прочих физических величин

Организационно-правовая форма / форма собственности

Открытые акционерные общества / корпораций

Собственность гос. по ОКФС / ОКФС

Единица измерения: в тыс. рублей по ОКЕИ

1. Движение капитала

Наименование показателя	Код	Уставный капитал	Собственные акции, выкупленные у акционеров	Добавочный капитал	Резервный капитал	Нераспределенная прибыль (непокрытый убыток)	Итого
Величина капитала на 31 декабря 2011 г.	3100	21 275	-	8	1 177	6 046	28 506
Увеличение капитала - всего:	3210	-	-	-	-	359	359
в том числе:							
чистая прибыль	3211	X	X	X	X	359	359
переоценка имущества	3212	X	X	-	X	-	-
доходы, относящиеся непосредственно на увеличение капитала	3213	X	X	-	X	-	-
дополнительный выпуск акций	3214	-	-	-	X	X	-
увеличение номинальной стоимости акций	3215	-	-	-	X	-	X
реорганизация юридического лица	3216	-	-	-	-	-	-

Наименование показателя	Код	Уставный капитал	Собственные акции, выкупленные у акционеров	Добавочный капитал	Резервный капитал	Нераспределенная прибыль (непокрытый убыток)	Итого
Уменьшение капитала - всего:	3220	-	-	-	-	(999)	(999)
в том числе:							
убыток	3221	X	X	X	X	-	-
переоценка имущества	3222	X	X	-	X	-	-
расходы, относящиеся непосредственно на уменьшение капитала	3223	X	X	-	X	(671)	(671)
уменьшение номинальной стоимости акций	3224	-	-	-	X	-	-
уменьшение количества акций	3225	-	-	-	X	-	-
реорганизация юридического лица	3226	-	-	-	-	-	-
дивиденды	3227	X	X	X	X	(328)	(328)
Изменение добавочного капитала	3230	X	X	-	-	-	X
Изменение резервного капитала	3240	X	X	X	-	-	X
Величина капитала на 31 декабря 2012 г.	3200	21 275	-	8	1 177	5 406	27 866
Увеличение капитала - всего:	3310	-	-	-	-	-	-
в том числе:							
чистая прибыль	3311	X	X	X	X	-	-
переоценка имущества	3312	X	X	-	X	-	-
доходы, относящиеся непосредственно на увеличение капитала	3313	X	X	-	X	-	-
дополнительный выпуск акций	3314	-	-	-	X	X	-
увеличение номинальной стоимости акций	3315	-	-	-	X	-	X
реорганизация юридического лица	3316	-	-	-	-	-	-
Уменьшение капитала - всего:	3320	-	-	-	-	(4 535)	(4 535)
в том числе:							
убыток	3321	X	X	X	X	(4 279)	(4 279)
переоценка имущества	3322	X	X	-	X	-	-
расходы, относящиеся непосредственно на уменьшение капитала	3323	X	X	-	X	(256)	(256)
уменьшение номинальной стоимости акций	3324	-	-	-	X	-	-
уменьшение количества акций	3325	-	-	-	X	-	-
реорганизация юридического лица	3326	-	-	-	-	-	-
дивиденды	3327	X	X	X	X	-	-
Изменение добавочного капитала	3330	X	X	-	-	-	X
Изменение резервного капитала	3340	X	X	X	-	-	X
Величина капитала на 31 декабря 2013 г.	3300	21 275	-	8	1 177	871	23 331

2. Корректировки в связи с изменением учетной политики и исправлением ошибок

Наименование показателя	Код	Изменения капитала за 2012 г.		На 31 декабря 2011 г.	На 31 декабря 2012 г.
		за счет чистой прибыли (убытка)	за счет иных факторов		
Капитал - всего					
до корректировок	3400	28 506	(999)	28 506	27 866
корректировка в связи с:					
изменением учетной политики	3410	-	-	-	-
исправлением ошибок	3420	-	-	-	-
после корректировок	3500	28 506	(999)	28 506	27 866
в том числе:					
нераспределенная прибыль (непокрытый убыток):					
до корректировок	3401	6 046	(999)	6 046	5 406
корректировка в связи с:					
изменением учетной политики	3411	-	-	-	-
исправлением ошибок	3421	-	-	-	-
после корректировок	3501	6 046	(999)	6 046	5 406
до корректировок	3402	-	-	-	-
корректировка в связи с:					
изменением учетной политики	3412	-	-	-	-
исправлением ошибок	3422	-	-	-	-
после корректировок	3502	-	-	-	-

3. Чистые активы

Наименование показателя	Код	На 31 декабря 2013 г.	На 31 декабря 2012 г.	На 31 декабря 2011 г.
Чистые активы	3600	23 331	27 866	28 506


 Руководитель _____
 (подпись)
 Кузьмин Владимир
 Андреевич _____
 (расшифровка подписи)

30 января 2014 г.

РАСЧЕТ
оценки стоимости чистых активов акционерного общества

Наименование показателя	Код строки бухгалтерского баланса	На начало отчетного года	На конец отчетного периода
I. Активы			
1. Нематериальные активы	1110	-	-
2. Основные средства	1150	12 811	13 451
3. Незавершенное строительство	1190	-	-
4. Доходные вложения в материальные ценности	1160	-	-
5. Долгосрочные и краткосрочные финансовые вложения <1>	1170+1240	-	-
6. Прочие внеоборотные активы <2>	1120+1130+1140+1180	444	1 171
7. Запасы	1210	10 429	11 546
8. Налог на добавленную стоимость по приобретенным ценностям	1220	82	-
9. Дебиторская задолженность <3>	1230	34 740	22 826
10. Денежные средства	1250	102	93
11. Прочие оборотные активы	1260	93	675
12. Итого активы, принимаемые к расчету (сумма данных пунктов 1-11)		58 701	49 762
II. Пассивы			
13. Долгосрочные обязательства по займам и кредитам	1410	2 000	6 500
14. Прочие долгосрочные обязательства <4>, <5>	1420+1450	961	1 238
15. Краткосрочные обязательства по займам и кредитам	1510	4 500	-
16. Кредиторская задолженность	1520	22 629	16 978
17. Задолженность участникам (учредителям) по выплате доходов <*>	15207	-	-
18. Резервы предстоящих расходов	1540	332	1 097
19. Прочие краткосрочные обязательства <5>	1550	413	618
20. Итого пассивы, принимаемые к расчету (сумма данных пунктов 13-19)		30 835	26 431
21. Стоимость чистых активов акционерного общества (итого активы, принимаемые к расчету (стр. 12), минус итог пассивы, принимаемые к расчету (стр. 20))		27 866	23 331

<1> За исключением фактических затрат по выкупу собственных акций у акционеров.

<2> Включая величину отложенных налоговых активов.

<3> За исключением задолженности участников (учредителей) по взносам в уставный капитал.

<4> Включая величину отложенных налоговых обязательств.

<5> В данных о величине прочих долгосрочных и краткосрочных обязательств приводятся суммы созданных в установленном порядке резервов в связи с условными обязательствами и с прекращением деятельности.

Руководитель




(подпись)

Кузьмин Владимир
Андреевич

(расшифровка подписи)

Главный бухгалтер




(подпись)

Волынчикова
Маргарита
Владимировна

(расшифровка подписи)

<*> Примечание: сумма по строке 17 "Задолженности участникам (учредителям) по выплате доходов" включена в строку 16 "Кредиторская задолженность". При суммировании данных раздела II в строке 20 значение строки 17 не учитывается.



**Отчет о движении денежных средств
за Январь - Декабрь 2013г.**

Форма по ОКУД
Дата (число, месяц, год)

Коды		
0710004		
31	12	2013
00151621		
5501072277		
33.20.5		
47		61
384		

Открытое акционерное общество "Омский опытно-промышленный завод "Нефтехимавтоматика"

Организация _____
Идентификационный номер налогоплательщика _____
Вид экономической деятельности **Производство приборов для контроля прочих физических величин**
Организационно-правовая форма / форма собственности _____
Открытые акционерные общества / **Собственность гос. / корпораций**
Единица измерения: в тыс. рублей

по ОКПО
ИНН
по ОКВЭД
по ОКОПФ / ОКФС
по ОКЕИ

Наименование показателя	Код	За Январь - Декабрь 2013г.	За Январь - Декабрь 2012г.
Денежные потоки от текущих операций			
Поступления - всего	4110	112 995	122 338
в том числе:			
от продажи продукции, товаров, работ и услуг	4111	108 402	118 743
арендных платежей, лицензионных платежей, роялти, комиссионных и иных аналогичных платежей	4112	4 585	3 588
от перепродажи финансовых вложений	4113	-	-
	4114	-	-
прочие поступления	4119	8	7
Платежи - всего	4120	(112 707)	(124 219)
в том числе:			
поставщикам (подрядчикам) за сырье, материалы, работы, услуги	4121	(35 580)	(44 121)
в связи с оплатой труда работников	4122	(52 467)	(57 682)
процентов по долговым обязательствам	4123	(869)	(627)
налога на прибыль	4124	-	(1 975)
	4125	-	-
прочие платежи	4129	(23 791)	(19 814)
Сальдо денежных потоков от текущих операций	4100	288	(1 881)
Денежные потоки от инвестиционных операций			
Поступления - всего	4210	33	102
в том числе:			
от продажи внеоборотных активов (кроме финансовых вложений)	4211	33	102
от продажи акций (долей участия) в других организациях	4212	-	-
от возврата предоставленных займов, от продажи долговых ценных бумаг (прав требования денежных средств к другим лицам)	4213	-	-
дивидендов, процентов по долговым финансовым вложениям и аналогичных поступлений от долевого участия в других организациях	4214	-	-
прочие поступления	4219	-	-
Платежи - всего	4220	(226)	(2 008)
в том числе:			
в связи с приобретением, созданием, модернизацией, реконструкцией и подготовкой к использованию внеоборотных активов	4221	(226)	(2 008)
в связи с приобретением акций (долей участия) в других организациях	4222	-	-
в связи с приобретением долговых ценных бумаг (прав требования денежных средств к другим лицам), предоставление займов другим лицам	4223	-	-
процентов по долговым обязательствам, включаемым в стоимость инвестиционного актива	4224	-	-
прочие платежи	4229	-	-
Сальдо денежных потоков от инвестиционных операций	4200	(193)	(1 906)

Наименование показателя	Код	За Январь - Декабрь 2013г.	За Январь - Декабрь 2012г.
Денежные потоки от финансовых операций			
Поступления - всего	4310	28 400	34 650
в том числе:			
получение кредитов и займов	4311	28 400	34 650
денежных вкладов собственников (участников)	4312	-	-
от выпуска акций, увеличения долей участия	4313	-	-
от выпуска облигаций, векселей и других долговых ценных бумаг и др.	4314	-	-
	4315	-	-
прочие поступления	4319	-	-
Платежи - всего	4320	(28 504)	(31 374)
в том числе:			
собственникам (участникам) в связи с выкупом у них акций (долей участия) организации или их выходом из состава участников	4321	-	-
на выплату дивидендов и иных платежей по распределению прибыли в пользу собственников (участников)	4322	(104)	(224)
в связи с погашением (выкупом) векселей и других долговых ценных бумаг, возврат кредитов и займов	4323	(28 400)	(31 150)
	4324	-	-
прочие платежи	4329	-	-
Сальдо денежных потоков от финансовых операций	4300	(104)	3 276
Сальдо денежных потоков за отчетный период	4400	(9)	(511)
Остаток денежных средств и денежных эквивалентов на начало отчетного периода	4450	102	613
Остаток денежных средств и денежных эквивалентов на конец отчетного периода	4500	93	102
Величина влияния изменений курса иностранной валюты по отношению к рублю	4490	-	-

Руководитель

(подпись)

Кузьмин Владимир
Андреевич

(расшифровка подписи)

30 января 2014 г.

**Пояснения к бухгалтерскому балансу
и отчету о финансовых результатах (тыс. руб)**

1. Нематериальные активы и расходы на научно-исследовательские, опытно-конструкторские и технологические работы (НИОКР)
1.1. Наличие и движение нематериальных активов

Форма 0710005 с.1

Наименование показателя	Код	Период	Изменения за период						На конец периода			
			На начало года		Выбыло		Поступило	Переоценка		первоначальная стоимость	накопленная амортизация и убытки от обесценения	
			первоначальная стоимость	накопленная амортизация и убытки от обесценения	первоначальная стоимость	накопленная амортизация и убытки от обесценения		Первоначальная стоимость	Накопленная амортизация			
Нематериальные активы - всего	5100	за 2013 г.	-	-	-	-	-	-	-	-	-	-
в том числе:	5110	за 2012 г.	-	-	-	-	-	-	-	-	-	-
	5101	за 2013 г.	-	-	-	-	-	-	-	-	-	-
	5111	за 2012 г.	-	-	-	-	-	-	-	-	-	-

1.2. Первоначальная стоимость нематериальных активов, созданных самой организацией

Наименование показателя	Код	На 31 декабря 2013 г.		На 31 декабря 2012 г.		На 31 декабря 2011 г.	
Всего	5120	-	-	-	-	-	-
в том числе:	5121	-	-	-	-	-	-

1.5. Незаконченные и неоформленные НИОКР и незаконченные операции по приобретению нематериальных активов

Наименование показателя	Код	Период	На начало года	Изменения за период		На конец периода
				затраты за период	списано затрат как не давших положительного результата	
Затраты по незаконченным исследованиям и разработкам - всего	5160	за 2013 г.	-	-	-	-
	5170	за 2012 г.	-	-	-	-
в том числе:	5161	за 2013 г.	-	-	-	-
	5171	за 2012 г.	-	-	-	-
незаконченные операции по приобретению нематериальных активов - всего	5180	за 2013 г.	-	-	-	-
	5190	за 2012 г.	-	-	-	-
в том числе:	5181	за 2013 г.	-	-	-	-
	5191	за 2012 г.	-	-	-	-

2.2. Незавершенные капитальные вложения

Наименование показателя	Код	Период	На начало года	Изменения за период			На конец периода
				затраты за период	списано	принято к учету в качестве основных средств или увеличена стоимость	
Незавершенное строительство и незаконченные операции по приобретению, модернизации и т.п. основных средств - всего	5240	за 2013 г.	156	2 431	-	(2 587)	-
	5250	за 2012 г.	-	156	-	-	156
в том числе: Система пожарной сигнализации	5241	за 2013 г.	156	2 384	-	2 540	-
	5251	за 2012 г.	-	156	-	-	156
Ворота промышленные подъемно-секционные	5242	за 2013 г.	-	47	-	47	-
	5252	за 2012 г.	-	-	-	-	-

2.3. Изменение стоимости основных средств в результате достройки, дооборудования, реконструкции и частичной ликвидации

Наименование показателя	Код	за 2013 г.	за 2012 г.
Увеличение стоимости объектов основных средств в результате достройки, дооборудования, реконструкции - всего	5260	-	-
в том числе:			
Уменьшение стоимости объектов основных средств в результате частичной ликвидации - всего:	5270	-	-
в том числе:			
	5271	-	-

2.4. Иное использование основных средств

Наименование показателя	Код	На 31 декабря 2013 г.	На 31 декабря 2012 г.	На 31 декабря 2011 г.
Переданные в аренду основные средства, числящиеся на балансе	5280	2 352	2 196	929
Переданные в аренду основные средства, числящиеся за балансом	5281	-	-	-
Полученные в аренду основные средства, числящиеся на балансе	5282	-	-	-
Полученные в аренду основные средства, числящиеся за балансом	5283	-	-	-
Объекты недвижимости, принятые в эксплуатацию и фактически используемые, находящиеся в процессе государственной регистрации	5284	-	-	-
Основные средства, переведенные на консервацию	5285	-	-	-
Иное использование основных средств (залог и др.)	5286	6 198	6 198	14 610
	5287			

3.2. Иное использование финансовых вложений

Наименование показателя	Код	На 31 декабря 2013 г.	На 31 декабря 2012 г.	На 31 декабря 2011 г.
Финансовые вложения, находящиеся в залоге - всего	5320	-	-	-
в том числе:				
Финансовые вложения, переданные третьим лицам (кроме продажи) - всего	5321	-	-	-
в том числе:				
Иное использование финансовых вложений	5325	-	-	-
	5326	-	-	-
	5329	-	-	-

4.2. Запасы в залоге

Наименование показателя	Код	На 31 декабря 2013 г.	На 31 декабря 2012 г.	На 31 декабря 2011 г.
Запасы, не оплаченные на отчетную дату - всего	5440	-	-	-
в том числе:				
5441	5441	-	-	-
Запасы, находящиеся в залоге по договору - всего	5445	-	-	-
в том числе:				
5446	5446	-	-	-

5. Дебиторская и кредиторская задолженность
5.1. Наличие и движение дебиторской задолженности

Наименование показателя	Код	Период	На начало года		Изменения за период					На конец периода				
			учтенная по условиям договора	величина резерва по сомнительным долгам	поступление		выбыло			перевод из долго- в краткосрочную задолженность	учтенная по условиям договора	величина резерва по сомнительным долгам		
					в результате хозяйственных операций (сумма долга по сделке, операции)	причитающиеся проценты, штрафы и иные начисления	погашение	списание на финансовый результат	восстановление резерва					
Долгосрочная дебиторская задолженность - всего	5501	за 2013 г.	-	-	-	-	-	-	-	-	-	-	-	-
	5521	за 2012 г.	-	-	-	-	-	-	-	-	-	-	-	-
в том числе:	5502	за 2013 г.	-	-	-	-	-	-	-	-	-	-	-	-
	5522	за 2012 г.	-	-	-	-	-	-	-	-	-	-	-	-
Расчеты с покупателями и заказчиками	5503	за 2013 г.	-	-	-	-	-	-	-	-	-	-	-	-
	5523	за 2012 г.	-	-	-	-	-	-	-	-	-	-	-	-
Авансы выданные	5504	за 2013 г.	-	-	-	-	-	-	-	-	-	-	-	-
	5524	за 2012 г.	-	-	-	-	-	-	-	-	-	-	-	-
Прочая	5505	за 2013 г.	-	-	-	-	-	-	-	-	-	-	-	-
	5525	за 2012 г.	-	-	-	-	-	-	-	-	-	-	-	-
Краткосрочная дебиторская задолженность - всего	5510	за 2013 г.	35 607	(867)	181 505	-	(193 281)	(14)	(701)	-	23 116	(290)		
	5530	за 2012 г.	34 788	(1 134)	206 746	-	(205 660)	-	(267)	-	35 607	(867)		
в том числе:	5511	за 2013 г.	33 770	(867)	144 389	-	(156 815)	-	(701)	-	20 643	(290)		
	5531	за 2012 г.	30 338	(1 134)	185 101	-	(181 402)	-	(267)	-	33 770	(867)		
Расчеты с покупателями и заказчиками	5512	за 2013 г.	195	-	11 427	-	(11 049)	-	-	-	573	-		
	5532	за 2012 г.	3 036	-	18 749	-	(21 590)	-	-	-	195	-		
Прочая	5513	за 2013 г.	1 642	-	25 689	-	(25 417)	(14)	-	-	1 900	-		
	5533	за 2012 г.	1 414	-	2 896	-	(2 668)	-	-	-	1 642	-		
Итого	5514	за 2013 г.	-	-	-	-	-	-	-	-	-	-	-	-
	5534	за 2012 г.	-	-	-	-	-	-	-	-	-	-	-	-
	5500	за 2013 г.	35 607	(867)	181 505	-	(193 281)	(14)	(701)	X	23 116	(290)		
	5520	за 2012 г.	34 788	(1 134)	206 746	-	(205 660)	-	(267)	X	35 607	(867)		

5.2. Просроченная дебиторская задолженность

Наименование показателя	На 31 декабря 2013 г.		На 31 декабря 2012 г.		На 31 декабря 2011 г.		
	Код	учтенная по условиям договора	балансовая стоимость	учтенная по условиям договора	балансовая стоимость	учтенная по условиям договора	балансовая стоимость
Всего	5540	3 928	3 928	3 854	3 854	437	437
в том числе:							
расчеты с покупателями и заказчиками	5541	3 820	3 820	3 773	3 773	412	412
расчеты с поставщиками и заказчиками (в части авансовых платежей, предоплат)	5542	40	40	16	16	-	-
прочая	5543	-	-	-	-	-	-
	5544	-	-	-	-	-	-

5.3. Наличие и движение кредиторской задолженности

Наименование показателя	Код	Период	Остаток на начало года	Изменения за период						Остаток на конец периода	
				поступление		причитающиеся проценты, штрафы и иные начисления	погашение	выбыло			
				в результате хозяйственных операций (сумма долга по сделке, операции)				списание на финансовый результат	перевод из долго- в краткосрочную задолженность		
Долгосрочная кредиторская задолженность - всего	5551	за 2013 г.	-	-	-	-	-	-	-	-	-
	5571	за 2012 г.	-	-	-	-	-	-	-	-	-
в том числе:											
кредиты	5552	за 2013 г.	2 000	23 900	-	-	(19 400)	-	-	-	6 500
	5572	за 2012 г.	-	2 000	-	-	-	-	-	-	2 000
займы	5553	за 2013 г.	-	-	-	-	-	-	-	-	-
	5573	за 2012 г.	-	-	-	-	-	-	-	-	-
прочая	5554	за 2013 г.	-	-	-	-	-	-	-	-	-
	5574	за 2012 г.	-	-	-	-	-	-	-	-	-
	5555	за 2013 г.	-	-	-	-	-	-	-	-	-
	5575	за 2012 г.	-	-	-	-	-	-	-	-	-
Краткосрочная кредиторская задолженность - всего	5560	за 2013 г.	27 129	160 655	2 161	(170 806)	-	-	-	-	16 978
	5580	за 2012 г.	21 998	241 466	800	(236 335)	-	-	-	-	27 129
в том числе:											
расчеты с поставщиками и подрядчиками	5561	за 2013 г.	6 505	50 773	70	(55 078)	-	-	-	-	2 200
	5581	за 2012 г.	2 846	91 016	-	(87 357)	-	-	-	-	6 505
авансы полученные	5562	за 2013 г.	253	18 484	-	(14 539)	-	-	-	-	4 198
	5582	за 2012 г.	737	11 645	-	(12 129)	-	-	-	-	253
расчеты по налогам и взносам	5563	за 2013 г.	13 149	33 208	1 206	(38 823)	-	-	-	-	7 534
	5583	за 2012 г.	11 156	39 622	229	(37 629)	-	-	-	-	13 149
кредиты	5564	за 2013 г.	4 500	4 500	885	(9 000)	-	-	-	-	-
	5584	за 2012 г.	3 000	32 650	571	(31 150)	-	-	-	-	4 500
займы	5565	за 2013 г.	2 571	48 812	-	(48 451)	-	-	-	-	2 932
	5585	за 2012 г.	4 179	60 321	-	(61 929)	-	-	-	-	2 571
прочая	5566	за 2013 г.	47	4 878	-	(4 811)	-	-	-	-	114
	5586	за 2012 г.	80	5 885	-	(5 918)	-	-	-	-	47
задолженность перед учредителями	5567	за 2013 г.	104	-	-	(104)	-	-	-	-	-

5587	за 2012 г.	-	327	-	(223)	-	-	104
5550	за 2013 г.	27 129	160 655	2 161	(170 806)	-	X	16 978
5570	за 2012 г.	21 998	241 466	800	(236 335)	-	X	27 129
Итого								

5.4. Просроченная кредиторская задолженность

Наименование показателя	Код	На 31 декабря 2013 г.	На 31 декабря 2012 г.	На 31 декабря 2011 г.
Всего	5590	2 146	9 501	8
в том числе:				
расчеты с поставщиками и подрядчиками	5591	1 075	10	8
расчеты с покупателями и заказчиками	5592	35	-	-
	5593	-	-	-

6. Затраты на производство

Наименование показателя	Код	за 2013 г.	за 2012 г.
Материальные затраты	5610	52 068	73 370
Расходы на оплату труда	5620	46 335	57 034
Отчисления на социальные нужды	5630	13 717	16 635
Амортизация	5640	1 793	1 555
Прочие затраты	5650	12 740	6 062
Итого по элементам	5660	126 653	154 656
Изменение остатков (прирост [-]); незавершенного производства, готовой продукции и др.	5670	(717)	(389)
Изменение остатков (уменьшение [+]); незавершенного производства, готовой продукции и др.	5680	-	-
Итого расходы по обычным видам деятельности	5600	125 936	154 267

7. Оценочные обязательства

Наименование показателя	Код	Остаток на начало года	Признано	Погашено	Списано как избыточная сумма	Остаток на конец периода
Оценочные обязательства - всего	5700	332	765	-	-	1 097
в том числе:						
Резерв под оплату отпусков	5701	254	585	-	-	839
Страховые взносы с резервов под оплату отпусков	5702	78	180	-	-	258

8. Обеспечения обязательств

Наименование показателя	Код	На 31 декабря 2013 г.	На 31 декабря 2012 г.	На 31 декабря 2011 г.
Полученные - всего	5800	-	-	-
в том числе:				
	5801	-	-	-
Выданные - всего	5810	5 921	6 198	14 609
в том числе:				
	5811	-	-	-

ОАО «ОПЗ «Нефтехимавтоматика»

**Пояснения к бухгалтерскому балансу и отчету
о финансовых результатах (в текстовой форме)**

ОАО «ОПЗ «Нефтехимавтоматика»

за 2013 год

г. Омск

СОДЕРЖАНИЕ

1.	ОСНОВНЫЕ СВЕДЕНИЯ.....	3
2.	ПОЯСНЕНИЯ К БУХГАЛТЕРСКОМУ БАЛАНСУ	5
2.1.	НЕМАТЕРИАЛЬНЫЕ АКТИВЫ	5
2.2.	РЕЗУЛЬТАТЫ ИССЛЕДОВАНИЙ И РАЗРАБОТОК.....	5
2.3.	ОСНОВНЫЕ СРЕДСТВА.....	5
2.4.	ДОХОДНЫЕ ВЛОЖЕНИЯ В МАТЕРИАЛЬНЫЕ ЦЕННОСТИ.....	8
2.5.	ФИНАНСОВЫЕ ВЛОЖЕНИЯ	8
2.5.1.	ДОЛГОСРОЧНЫЕ ФИНАНСОВЫЕ ВЛОЖЕНИЯ	
2.5.2.	КРАТКОСРОЧНЫЕ ФИНАНСОВЫЕ ВЛОЖЕНИЯ	
2.6.	ОТЛОЖЕННЫЕ НАЛОГОВЫЕ АКТИВЫ	8
2.7.	ПРОЧИЕ ВНЕОБОРОТНЫЕ АКТИВЫ.....	9
2.8.	ЗАПАСЫ.....	9
2.9.	ДЕБИТОРСКАЯ ЗАДОЛЖЕННОСТЬ	10
2.10.	ДЕНЕЖНЫЕ СРЕДСТВА	11
2.11.	ПРОЧИЕ ОБОРОТНЫЕ АКТИВЫ	12
2.12.	УСТАВНЫЙ КАПИТАЛ	12
2.13.	СОБСТВЕННЫЕ АКЦИИ, ВЫКУПЛЕННЫЕ У АКЦИОНЕРОВ.....	12
2.14.	ПЕРЕОЦЕНКА ВНЕОБОРОТНЫХ АКТИВОВ	12
2.15.	ДОБАВОЧНЫЙ КАПИТАЛ (БЕЗ ПЕРЕОЦЕНКИ).....	13
2.16.	РЕЗЕРВНЫЙ КАПИТАЛ.....	13
2.17.	НЕРАСПРЕДЕЛЕННАЯ ПРИБЫЛЬ (НЕПОКРЫТЫЙ УБЫТОК)	14
2.18.	ЗАЕМНЫЕ СРЕДСТВА	14
2.18.1.	ДОЛГОСРОЧНЫЕ ЗАЕМНЫЕ СРЕДСТВА.....	14
2.18.2.	КРАТКОСРОЧНЫЕ ЗАЕМНЫЕ СРЕДСТВА	14
2.19.	ОТЛОЖЕННЫЕ НАЛОГОВЫЕ ОБЯЗАТЕЛЬСТВА.....	14
2.20.	РЕЗЕРВЫ ПОД УСЛОВНЫЕ ОБЯЗАТЕЛЬСТВА	15
2.21.	ПРОЧИЕ ДОЛГОСРОЧНЫЕ ОБЯЗАТЕЛЬСТВА	15
2.22.	КРЕДИТОРСКАЯ ЗАДОЛЖЕННОСТЬ.....	15
2.23.	ДОХОДЫ БУДУЩИХ ПЕРИОДОВ	16
2.24.	РЕЗЕРВЫ ПРЕДСТОЯЩИХ РАСХОДОВ	16
2.25.	ПРОЧИЕ КРАТКОСРОЧНЫЕ ОБЯЗАТЕЛЬСТВА	16
3.	ПОЯСНЕНИЯ К ОТЧЕТУ О ПРИБЫЛЯХ И УБЫТКАХ	16
3.1.	ВЫРУЧКА ОТ ПРОДАЖИ ТОВАРОВ, ПРОДУКЦИИ, РАБОТ И УСЛУГ	16
3.2.	СЕБЕСТОИМОСТЬ ПРОДАЖ	17
3.3.	КОММЕРЧЕСКИЕ РАСХОДЫ	17
3.4.	УПРАВЛЕНЧЕСКИЕ РАСХОДЫ	17
3.5.	ПРОЧИЕ ДОХОДЫ И РАСХОДЫ	18
3.6.	ОТЛОЖЕННЫЕ НАЛОГОВЫЕ АКТИВЫ, ОТЛОЖЕННЫЕ НАЛОГОВЫЕ ОБЯЗАТЕЛЬСТВА И НАЛОГИ.....	19
3.7.	ЧИСТАЯ ПРИБЫЛЬ (УБЫТОК) ОТЧЕТНОГО ПЕРИОДА	19
4.	ПРОЧИЕ ПОЯСНЕНИЯ	19
4.1.	ИНФОРМАЦИЯ ПО СЕГМЕНТАМ.....	19
4.2.	ОПЕРАЦИИ СО СВЯЗАННЫМИ СТОРОНАМИ	20
4.3.	ОЦЕНОЧНЫЕ ОБЯЗАТЕЛЬСТВА, УСЛОВНЫЕ ОБЯЗАТЕЛЬСТВА И УСЛОВНЫЕ АКТИВЫ.....	21
4.4.	СОБЫТИЯ ПОСЛЕ ОТЧЕТНОЙ ДАТЫ	21

1. Основные сведения

ОАО «ООПЗ «Нефтехимавтоматика» является правопреемником федерального государственного унитарного предприятия «Омский опытно – промышленный завод «Нефтехимавтоматика», основанного в 1974 году, как предприятие разработчик и изготовитель систем управления технологическими процессами, специальной радиоэлектронной аппаратуры, приборов контроля для взрывоопасных производств нефтехимической, нефтеперерабатывающей промышленности и топливно – энергетического комплекса.

Уставной капитал акционерного общества составляет – 21 275 000 руб. (21275 штук обыкновенных акций номиналом 1000 руб.)

Форма собственности: **14.04.2009** состоялась передача 100 % пакета обыкновенных акций Общества от владельца ФАУГИ «Росимущество» владельцу Государственной корпорации «Ростехнологии» на основании следующих документов:

- Распоряжения Росимущества № 314-р от 02.04.2009 г.
- Передаточного распоряжения № 346-пр от 06.04.2009 г.,
- Указа Президента РФ № 1052 от 10.07.2008 г.,
- Постановления Правительства РФ № 873 от 21.11.2008 года,

В связи с чем, 100% обыкновенных акций общества принадлежат **Государственной корпорации по содействию разработке, производству и экспорту высокотехнологичной промышленной продукции «Ростехнологии» (ОГРН 1077799030847 от 03.12.2007 г УФНС по г. Москве).**

Юридический адрес Общества: 644040, г. Омск. Ул. Нефтезаводская, 49.

Решение о выпуске ценных бумаг зарегистрировано Омским РО ФКЦБ России 22.01.2004 г. Свидетельство о государственной регистрации ОАО «Омский опытно – промышленный завод «Нефтехимавтоматика» серия 55 № 001515621 выдано Инспекцией Министерства РФ по налогам и сборам по Советскому административному округу г. Омска 30 мая 2003 г.

Свидетельство о постановке на учет в ИМНС России по Советскому округу г. Омска 55 № 001514242 с присвоением ИНН 5501072277 выдано 09 июня 2003г.

Аффилированными лицами ОАО «ООПЗ «Нефтехимавтоматика» являются государственная корпорация по содействию разработке, производству и экспорту высокотехнологичной промышленной продукции «Ростехнологии», ОАО «РТ-Станкоинструмент» и члены совета директоров.

Состав совета директоров:

Состав избран согласно Решения ГК «Ростехнологии» № 457-Р от 21.12.2012 г. (21.12.2012 г. по 28.06.2013 г.)

1. Серебряный Владимир Валерьевич – генеральный директор ОАО «РТ-Станкоинструмент»;
2. Баганов Александр Юрьевич – заместитель генерального директора ОАО «РТ-Станкоинструмент»;
3. Денисов Юрий Александрович - заместитель генерального директора ОАО «РТ-Станкоинструмент»;
4. Кукушкин Валерий Алексеевич - заместитель генерального директора ОАО «РТ-Станкоинструмент»;
5. Корчагин Николай Николаевич – старший специалист представительства ГК «Ростехнологии» в Омской области.

Состав избран согласно Решения ГК «Ростехнологии» № 215-Р от 28.06.2013 г.

1. Серебряный Владимир Валерьевич – генеральный директор ОАО «РТ-Станкоинструмент»;
2. Баганов Александр Юрьевич – заместитель генерального директора ОАО «РТ-Станкоинструмент»;
3. Зверев Игорь Сергеевич - заместитель генерального директора ОАО «РТ-Станкоинструмент»;
4. Кукушкин Валерий Алексеевич - заместитель генерального директора ОАО «РТ-Станкоинструмент»;
5. Захоров Игорь Сергеевич – руководитель представительства ГК «Ростехнологии» в Омской области.

Основным видом деятельности является производство промышленной продукции: опытных и мелко-серийных партий приборов, систем и средств автоматизации для предприятий химической, нефтехимической и других отраслей промышленности; выполнение научно – исследовательских и опытных конструкторских работ по разработке составляющих элементов систем контроля, регулирования, противоаварийной защиты и сигнализации; выполнение проектных, монтажных и пусконаладочных работ устройств КИП и А на предприятиях НХК.

ОАО «ООПЗ «Нефтехимавтоматика» изготавливает многовариантные системы управления различными технологическими процессами на всех уровнях автоматизации производства. Шкафы управления изготавливаются с применением программируемых контроллеров любой степени сложности фирм: Direct, Control Microsystems, Siemens, Allen Bradley и отечественных производителей.

Предприятие выполняет весь комплекс работ (проектирование, монтаж, наладка, производство, сервис) по созданию и техническому обслуживанию автоматизированных систем управления, приборов и средств автоматизации для предприятий нефтяной, нефтехимической, шинной, сажевой и других отраслей промышленности.

Среднесписочная численность сотрудников организации:

На 31.12.2013 г.	На 31.12.2012 г.	На 31.12.2011 г.
174	185	169

Фонд оплаты труда (без социальных выплат) составил 46 334 тыс. руб. Среднемесячная оплата труда по предприятию в целом составила 20 749 рублей. Вознаграждение основному управленческому персоналу за 2013 год составило 3 688,7 тыс. руб.

2. Пояснения к бухгалтерскому балансу

2.1. Нематериальные активы

У предприятия отсутствуют объекты, подлежащие учету в качестве нематериальных активов.

2.2. Результаты исследований и разработок

По строке 1120 «Результаты исследований и разработок» отражается информация о расходах на НИОКР в соответствии с ПБУ 17/02 «Учет расходов на научно-исследовательские, опытно-конструкторские и технологические работы».

№	Наименование показателя	На 31.12.2013	На 31.12.2012	На 31.12.2011
1	Результаты исследований и разработок	0	0	0

2.3. Основные средства

Бухгалтерский учет основных средств осуществляется в соответствии с Положением по бухгалтерскому учету «Учет основных средств» (ПБУ 6/01). Активы стоимостью не более 40 тыс. рублей не учитываются в качестве

основных средств и отражаются в составе материально-производственных запасов.

Объекты основных средств, приобретенные за плату, принимаются к бухгалтерскому учету по стоимости, равной сумме расходов на их приобретение и доведение до состояния, пригодного к использованию. Созданные (собранные) объекты основных средств учитываются по стоимости запасных частей, комплектующих, прочих материальных ценностей и т.п., использованных при создании (сборке) этих объектов.

Переоценка основных средств не производится.

Амортизация по объектам основных средств начисляется линейным способом. Срок полезного использования объектов основных средств устанавливается в соответствии с Классификацией основных средств, включаемых в амортизационные группы, утвержденной постановлением Правительства Российской Федерации от 01.01.2002 № 1. Для объектов, принятых на учет до 01.01.2002 г. используются нормы амортизационных отчислений в соответствии с Постановлением СМ СССР № 1072 от 22.10.1990 г. Предприятие пересматривает срок полезного учета объекта основных средств только в случае реконструкции или модернизации объекта.

По строке 1130 «Основные средства» бухгалтерского баланса отражены следующие виды основных средств: тыс. руб.

№	Группа основных средств	Период	На начало года	Поступление	Увеличение стоимости	Выбытие	Уменьшение стоимости	На конец года
1	Здания и сооружения	2013	17678	2587				20265
		2012	17678					17678
2	Машины и	2013	9563			423	9140	

№	Группа основных средств	Период	На начало года	Поступление	Увеличение стоимости	Выбытие	Уменьшение стоимости	На конец года
	оборудование	2012	7298	2471		206		9563
3	Транспортные средства	2013	4512			108		4404
		2012	3462	1050				4512
4	Земельные участки	2013	1606					1606
		2012	1606					1606
5	Прочие	2013	494			72		422
		2012	670			176		494
	Итого	2013	33853	2587		603		35837
		2012	30714	3521		382		33853

Амортизация основных средств:

тыс. руб.

№	Группа основных средств	На 31.12.2013	На 31.12.2012	На 31.12.2011
1	Здания и сооружения	12943	12406	12059
2	Машины и оборудование	5882	5540	5000
3	Транспортные средства	3156	2771	2339
4	Прочие	405		571
	Итого	22386	21199	18918

Принятые организацией сроки полезного использования основных средств:

№	Группа основных средств	Срок полезного использования
1	Здания и сооружения	Свыше 5 до свыше 30 лет
2	Машины и оборудование	От 1 до 20 лет
3	Транспортные средства	Свыше 3 до 10 лет
4	Прочие	Свыше 5 до 7 лет

Перечень основных средств, стоимость которых не погашается:

№	Группа основных средств
1	Земля и объекты природопользования
	в том числе:
	Земельный участок кад. номер 55:36:050201:3026 – 6168 кв. м
	Земельный участок кад. номер 55:36:050201:3027 – 15910 кв. м
	Земельный участок кад. номер 55:36:050201:3028 – 10533 кв. м
	Земельный участок кад. номер 55:36:050201:3029 – 4550 кв. м
2	Объекты внешнего благоустройства

№	Группа основных средств
3	Основные средства переданные (полученные) безвозмездно
4	Основные средства, находящиеся на продолжительной консервации, реконструкции, модернизации
5	Прочие

Иное использование основных средств:

тыс. руб.

№	Наименование показателя	На 31.12.2013	На 31.12.2012	На 31.12.2011
1	Переданные в аренду основные средства, числящиеся на балансе	2352	2196	929
2	Полученные в аренду основные средства, числящиеся за балансом			
3	Объекты недвижимости, принятые в эксплуатацию и фактически используемые, находящиеся в процессе государственной регистрации			
4	Имущество, не вошедшее в план приватизации (сети хоз. фекальной канализации)	43,7	43,7	43,7

2.4. Доходные вложения в материальные ценности

Отсутствуют.

2.5. Финансовые вложения

Отсутствуют.

2.6. Отложенные налоговые активы

Отложенные налоговые активы учитываются и отражаются в бухгалтерском балансе в соответствии с Положением по бухгалтерскому учету «Учет расчетов по налогу на прибыль организаций» ПБУ 18/02.

№	Наименование показателя	На 31.12.2013	На 31.12.2012	На 31.12.2011
1	Отложенные налоговые активы	1171	444	524

2.7. Прочие внеоборотные активы

В составе прочих внеоборотных активов учитываются затраты по приобретению объектов основных средств, нематериальных активов и других внеоборотных активов, не введенных в эксплуатацию.

№	Наименование показателя	На 31.12.2013	На 31.12.2012	На 31.12.2011
1	Незавершенное строительство (система извещения о пожаре)	0	156	0
2	Прочие	0	0	0
	Итого	0	156	0

2.8. Запасы

Бухгалтерский учет материально-производственных запасов (МПЗ) осуществляется в соответствии с Положением по бухгалтерскому учету «Учет материально-производственных запасов» (ПБУ 5/01).

МПЗ учитываются по стоимости, равной сумме фактических расходов на их приобретение. В составе МПЗ также отражаются активы, в отношении которых выполняются условия, предъявляемые к основным средствам ПБУ 6/01, и стоимостью до 40 тыс. рублей за единицу.

Запасы отражаются в бухгалтерской отчетности по первоначальной стоимости. При списании запасов в производство и в иных случаях списания указанные запасы оцениваются по себестоимости каждой единицы.

По строке 1210 «Запасы» бухгалтерского баланса отражены:

тыс. руб.

№	Наименование показателя	На 31.12.2013	На 31.12.2012	На 31.12.2011
1	Сырье, материалы и другие аналогичные ценности	4744	5689	3946
2	Затраты в незавершенном производстве	1170	843	454
3	Готовая продукция и товары для перепродажи	1580	1190	1190
4	Товары отгруженные			
5	Прочие запасы и затраты	4052	2707	661

	Итого	11546	10429	6251
--	--------------	--------------	--------------	-------------

Способы оценки материально–производственных запасов при списании в производство и ином выбытии:

№	Вид материально-производственных запасов	Способ оценки
1	Сырье и материалы	По себестоимости единицы
2	Покупные полуфабрикаты и комплектующие изделия, конструкции и детали	
3	Топливо	
4	Запасные части	
5	Инвентарь и хозяйственные принадлежности	

Резерв под обесценение материально–производственных запасов не создается.

2.9. Дебиторская задолженность

По данной строке бухгалтерского баланса отражена долгосрочная и краткосрочная дебиторская задолженность организации.

В составе дебиторской задолженности отражены следующие имущественные права:

тыс. руб.

№	Виды краткосрочной задолженности	На 31.12.2013	На 31.12.2012	На 31.12.2011
1.	Долгосрочная дебиторская задолженность			
1.1	Расчеты с покупателями и заказчиками			
1.2	Расчеты по авансам выданным			
1.3	Беспроцентные займы			
1.4	Расчеты с дебиторами по дивидендам, инвестициям			
1.5	Расчеты по прочим операциям			
2.	Краткосрочная дебиторская задолженность	22826	34740	33654
2.1	Расчеты с покупателями и заказчиками	20643	32903	29204
2.2	Расчеты по авансам выданным	573	327	3036
2.3	Беспроцентные займы (ссуда работникам)	77	334	511
2.4	Расчеты с дебиторами по дивидендам, инвестициям			
2.5	Расчеты по прочим операциям	1533	1176	903
	Итого	22826	34740	33654

Крупнейшими дебиторами являются:

тыс. руб.

№	Дебитор	Задолженность на 31.12.2013
1	ООО "Стройтехинвест"	4 013
2	ЗАО "ЭлеСи"	1 983
3	ООО "Монтажник"	1 673
4	ООО НПЦ "Динамика"	4 825
5	ООО фирма "Центргазавтоматика"	2 755
6	ЗАО "Югансктрубопроводстрой"	3 190

Дебиторская задолженность отражена в бухгалтерском балансе за вычетом резерва по сомнительным долгам. Резерв по сомнительным долгам создается в соответствии с п.70 Положения по ведению бухгалтерского учета и бухгалтерской отчетности в Российской Федерации, утвержденного Приказом Минфина № 34н от 29.07.1998, в случае признания дебиторской задолженности сомнительной с отнесением суммы резерва на финансовые результаты организации. В отчетном и предыдущих периодах сумма созданного резерва составила:

тыс. руб.

№	Наименование показателя	На 31.12.2013	На 31.12.2012	На 31.12.2011
1	Резерв по сомнительным долгам	290	867	1134

В 2013 году списана дебиторская задолженность ЗАО "Черногорский Искож Регенерат" за счет резерва по **реш. арбит. Суда**.

2.10. Денежные средства

По строке 1250 «Денежные средства» бухгалтерского баланса отражены остатки денежных средств организации, находящиеся в кассе, на рублевых и валютных счетах в банках.

тыс. руб.

№	Денежные средства	На 31.12.2013	На 31.12.2012	На 31.12.2011
1	Касса	13	21	23
2	Рублевые счета	67	77	452
3	Валютные счета			
4	Прочие специальные счета	13	4	138
	Итого	93	102	613

2.11. Прочие оборотные активы

По строке 1260 «Прочие оборотные активы» бухгалтерского баланса отражены суммы НДС, исчисленные с авансов и предварительной оплаты, расходы будущих периодов, иные оборотные активы организации, денежные документы в кассе.

тыс. руб.

№	Показатели прочих оборотных активов	На	На	На
		31.12.2013	31.12.2012	31.12.2011
1	Прочие оборотные активы	675	93	114

2.12. Уставный капитал

По строке 1310 «Уставный капитал (складочный капитал, уставный фонд, вклады товарищей)» отражается величина уставного капитала организации.

тыс. руб.

№	Наименование показателя	На	На	На
		31.12.2013	31.12.2012	31.12.2011
1	Уставный капитал	21 275	21 275	21 275

2.13. Собственные акции, выкупленные у акционеров

По данной строке отражается информация о наличии собственных акций, выкупленных акционерным обществом для их последующей перепродажи или аннулирования.

№	Наименование показателя	На	На	На
		31.12.2013	31.12.2012	31.12.2011
1	Собственные акции, выкупленные у акционеров	-	-	-

2.14. Переоценка внеоборотных активов

По строке 1340 «Переоценка внеоборотных активов» отражаются суммы дооценки внеоборотных активов.

тыс. руб.

№	Наименование показателя	На	На	На
		31.12.2013	31.12.2012	31.12.2011

1	Переоценка внеоборотных активов	3	3	3
---	---------------------------------	---	---	---

2.15. Добавочный капитал (без переоценки)

По строке 1350 «Добавочный капитал (без переоценки)» бухгалтерского баланса отражена сумма эмиссионного дохода организации, прочие операции, увеличивающие добавочный капитал. тыс. руб.

№	Наименование показателя	На 31.12.2013	На 31.12.2012	На 31.12.2011
1	Эмиссионный доход			
2	Прочее	5	5	5
	Итого	5	5	5

2.16. Резервный капитал

По строке 1360 «Резервный капитал» бухгалтерского баланса отражена сумма резервных фондов, образованных в соответствии с законодательством. К указанным фондам относится резервный фонд, создаваемый акционерными обществами в соответствии с Федеральным законом от 26.12.1995 № 208-ФЗ «Об акционерных обществах» и предназначенный для покрытия убытков, а также для погашения облигаций общества и выкупа акций общества в случае отсутствия иных средств.

Кроме того, по данной статье бухгалтерского баланса отражена сумма резервных фондов, образованных в соответствии с учредительными документами организации. К таким фондам относятся резервные фонды на развитие социальной сферы организаций. тыс. руб.

№	Наименование показателя	На 31.12.2013	На 31.12.2012	На 31.12.2011
1	Резервные фонды, образованные в соответствии с законодательством	1064	1064	1064
2	Резервные фонды, образованные в соответствии с учредительными документами	114	114	114
	Итого	1177	1177	1177

2.17. Нераспределенная прибыль (непокрытый убыток)

По этой строке отражается информация о нераспределенной прибыли (непокрытом убытке).

тыс. руб.

№	Наименование организации	На 31.12.2013	На 31.12.2012	На 31.12.2011
1	Нераспределенная прибыль текущего года	-4279	255	895
2	Непокрытый убыток (2005 г.)	-174	-174	-174
3	Прибыль, остающаяся в распоряжении предприятия	5324	5325	5325
	ИТОГО по строке 1370	871	5406	6046

2.18. Заемные средства

2.18.1. Долгосрочные заемные средства

По строке 1410 «Заемные средства» бухгалтерского баланса отражены долгосрочные займы и кредиты, полученные организацией.

Крупнейшими кредиторами являются следующие:

№	Кредитор	Валюта	Период погашения	Остаток на 31.12.2013, тыс. руб.
1	ОАО «Сбербанк России»	Руб.	17.03.2014	2 000
2	ЗАО КБ "Эксперт Банк"	Руб.	24.10.2014	4 500

2.18.2. Краткосрочные заемные средства

По строке 1510 «Заемные средства» бухгалтерского баланса отражены займы и кредиты, полученные организацией. Задолженность по договору кредитной линии КЛВ/ОМС/2012-019 от 12.04.2012 г. с ЗАО КБ "Эксперт Банк" погашена полностью 05.04.2013 г.

2.19. Отложенные налоговые обязательства

Строка 1420 «Отложенные налоговые обязательства» бухгалтерского баланса формируется в соответствии с требованиями Положения по бухгалтерскому учету «Учет расчетов по налогу на прибыль организаций» ПБУ 18/02.

тыс. руб.

№	Наименование показателя	На 31.12.2013	На 31.12.2012	На 31.12.2011
1	Отложенные налоговые обязательства	1238	961	425

2.20. Резервы под условные обязательства

Строка 1430 «Резервы под условные обязательства» отражают созданные организацией резервы в связи с условными обязательствами в соответствии с ПБУ 8/01 «Условные факты хозяйственной деятельности»

тыс. руб.

№	Наименование показателя	На 31.12.2013	На 31.12.2012	На 31.12.2011
1	Резервы под условные обязательства			

2.21. Прочие долгосрочные обязательства

По данной строке отражены прочие, не упомянутые выше и не включенные в другие строки долгосрочные обязательства организации.

№	Наименование показателя	На 31.12.2012	На 31.12.2011	На 31.12.2010
1	Прочие долгосрочные обязательства			

2.22. Кредиторская задолженность

По строке 1520 «Кредиторская задолженность» бухгалтерского баланса отражены следующие имущественные права:

тыс. руб.

№	Кредитор	На 31.12.2013	На 31.12.2012	На 31.12.2011
1	Поставщики и подрядчики	2200	6505	2846
2	Задолженность перед персоналом организации	2932	2571	4179
3	Задолженность перед государственными внебюджетными фондами	2584	3173	2165
4	Задолженность по налогам и сборам	4950	9976	8991
5	Задолженность участникам (учредителям) по выплате дохода	0	104	0
6	Прочие кредиторы	4312	300	817
	Итого	16978	22629	18998

2.23. Доходы будущих периодов

Отсутствуют.

2.24. Резервы предстоящих расходов

По строке 1540 «Резервы предстоящих расходов» бухгалтерского баланса отражены: тыс. руб.

№	Наименование показателя	На 31.12.2013	На 31.12.2012	На 31.12.2011
1	Резерв на предстоящую оплату отпусков	1097	332	976
2	Резерв по единовременной выплате			
3	Резерв на гарантийный ремонт и обслуживание продукции			
4	Прочие резервы			
	Итого	1097	332	976

2.25. Прочие краткосрочные обязательства

По данной строке отражены прочие, не упомянутые выше и не включенные в другие строки краткосрочные обязательства организации.

тыс. руб.

№	Наименование показателя	На 31.12.2013	На 31.12.2012	На 31.12.2011
1	Прочие краткосрочные обязательства (НДС отложенный)	618	413	453

3. Пояснения к отчету о финансовых результатах.

3.1. Выручка от продажи товаров, продукции, работ и услуг

Выручка от продажи товаров (продукции) и оказания услуг (выполнения работ) признается по мере отгрузки товаров (продукции) или оказания услуг (выполнения работ) покупателям (заказчикам) и предъявления им расчетных документов. Выручка и расходы по договору способом "по мере готовности" определяется путем экспертной оценки степени завершенности объема выполненных работ по договору на конец отчетного года. Степень завершенности работ оформляется актом определения степени завершенности работ по договорам подряда. Выручка отражается в отчете о прибылях и убытках за минусом налога на

добавленную стоимость, таможенных пошлин и других аналогичных обязательных платежей.

Структура выручки по видам представлена в таблице ниже: тыс. руб.

№	Наименование показателя	За 2013 год	За 2012 год
1	Продукция, товары	23 250	22 911
2	Работы, услуги	99 063	133 203
3	Работы, выручка от выполнения которых признается по мере готовности	3 434	2 294
	Итого	125 747	158 408

3.2. Себестоимость продаж

Структура себестоимости реализованной продукции (работ, услуг) представлена в таблице ниже: тыс. руб.

№	Наименование показателя	За 2013 год	За 2012 год
1	Материальные затраты	50 372	71 618
2	Топливо и энергия на технологические цели	1 522	1 432
3	Амортизация основных произв. фондов	1 793	1 555
4	Расходы на оплату труда	45 977	56 979
5	Отчисления на социальное страхование	13 532	16 621
6	Прочие	12 740	6 062
	Итого	125 936	154 267

3.3. Коммерческие расходы

По строке 2210 «Коммерческие расходы» отчета о прибылях и убытках отражены расходы, связанные с реализацией и продвижением товаров, включая расходы на организацию и проведение выставок.

3.4. Управленческие расходы

По строке 2220 «Управленческие расходы» отчета о прибылях и убытках отражена информация о расходах для нужд управления организацией.

3.5. Прочие доходы и расходы

Прочие доходы включают поступления от продажи иностранной валюты и финансовых вложений, положительные курсовые разницы по операциям в иностранной валюте, восстановление резервов по сомнительным долгам и резервов под обесценение финансовых вложений, платежи по договорам предоставленного в аренду имущества и другие операции.

Прочие доходы:

тыс. руб.

№	Наименование видов прочих доходов	За 2013 год	За 2012 год
1	Доходы от выбытия активов (реализация ОС)	33	102
2	Доходы от предоставления имущества в аренду		
3	Прочие доходы (продажа мат., лома)	19	54
4	Оприходование лома	10	44
5	Списание кредиторской задолженности		687
6	Страховое возмещение		
7	Возмещение военкомат		6
8	Возмещение фондом занятости (ФОТ инв. за 1 месяц)		
	Итого	62	893

В составе прочих расходов отражены штрафы, пени, неустойки, услуги банка, убытки прошлых лет, выявленные в отчетном периоде, а также иные расходы организации.

Расшифровка строки 2350 Прочие расходы:

тыс. руб.

№	Наименование видов прочих расходов	За 2013 год	За 2012 год
1	Амортизация не производственных активов	1	15
2	Начисления соц. характера за счет прибыли по кол. договору	832	1 066
3	НДС не возмещаемый	4	28
4	Благотворительность	90	0
5	Услуги бассейна	53	39
6	Обучение	15	30
7	Путевки работникам и детям работников	45	58
8	Подарки к Новому году	14	96
9	Ритуальные услуги	70	14

10	Списание медикаментов, спецодежды	130	186
11	Страховые взносы	303	504
12	Членские взносы (не СРО)	0	77
13	Списание ОС	0	41
14	Расходы, связанные с прочей реализацией	20	52
15	Отчисления в резервы	125	0
16	Расходы на услуги банков	362	481
17	Операционные расходы	255	243
18	Штрафы, пени, неустойки	75	11
19	Убытки прошлых лет	0	0
20	Списанная дебиторская задолженность	33	0
21	Прочие расходы	85	260
	Итого	2 512	3 201

3.6. Отложенные налоговые активы, отложенные налоговые обязательства и налоги

В данном разделе отчета о прибылях и убытках отражены доходы и расходы, связанные с налоговыми обязательствами организации.

№	Наименование показателя	За 2013 год	За 2012 год
1	Отложенные налоговые активы	727	-80
2	Отложенные налоговые обязательства	-277	-536
3	Текущий налог на прибыль	0	-3
4	Штрафы, пени	-1206	-229

3.7. Чистая прибыль (убыток) отчетного периода

По строке 2400 «Чистая прибыль (убыток) отчетного периода» отчета о прибылях и убытках отражается сумма чистой прибыли (непокрытого убытка) организации.

№	Наименование показателя	За 2013 год	За 2012 год
1	Чистая прибыль (убыток) отчетного периода	-4279	359

4. Прочие пояснения

4.1. Информация по сегментам

4.2. Операции со связанными сторонами

В соответствии с ПБУ 11/2008 «Информация о связанных сторонах» связанными сторонами являются юридические и (или) физические лица, способные оказывать влияние на деятельность организации, составляющей бухгалтерскую отчетность, или на деятельность которых организация, составляющая бухгалтерскую отчетность, способна оказывать влияние. К таким лицам, в первую очередь, относятся лица, которые являются аффилированными лицами в соответствии с законодательством Российской Федерации.

С учетом требований законодательства ниже раскрываются наиболее существенные операции организации с лицами, входящими в Государственную корпорацию «Ростехнологии».

Операции со связанными сторонами:

тыс. руб.

Вид хозяйственной операции	За 2013 год	За 2012 год
Реализация продукции, работ, услуг (без НДС, акциза и других обязательных платежей)		
Приобретение продукции, работ, услуг (без НДС)	1682	1596
ОАО "РТ-Станкоинструмент"	1428	1474
ООО "РТ-Комплектимпэкс"	254	122

Взаиморасчеты со связанными сторонами:


тыс. руб.

Вид хозяйственной операции	На 31.12.2013	На 31.12.2012	На 31.12.2011
Дебиторская задолженность			
Дебиторская задолженность, подлежащая погашению более чем через 12 месяцев после отчетной даты:			
Дебиторская задолженность, подлежащая погашению в течение 12 месяцев после отчетной даты:			
Кредиторская задолженность			
Долгосрочная кредиторская задолженность			
Краткосрочная кредиторская задолженность			
ОАО "РТ-Станкоинструмент"	262	285	140
ООО "РТ-Комплектимпэкс"	0	50	0
Займы и кредиты, подлежащие погашению более чем через 12 месяцев после отчетной даты			

Займы и кредиты, подлежащие погашению в течение 12 месяцев после отчетной даты			
--	--	--	--

4.3. Оценочные обязательства, условные обязательства и условные активы

4.4. События после отчетной даты

Временный генеральный директор _____ 

Главный бухгалтер _____ 

30 сентября 2014г.