

24.03.2013

№ ЕА-601

**Аудиторское заключение
по бухгалтерской отчетности
за 2012 год**

Акционерам ОАО «ООПЗ «Нефтехимавтоматика»

Аудируемое лицо:

Открытое акционерное общество «Омский опытно-промышленный завод «Нефтехимавтоматика» (сокращенное наименование **ОАО «ООПЗ «Нефтехимавтоматика»**).
Место нахождения: РФ, 644040, г. Омск, ул. Нефтезаводская, 49;
Основной государственный регистрационный номер – 1035501012821.

Аудитор:

Общество с ограниченной ответственностью "РСМ Топ-Аудит".

Место нахождения: 119285, г. Москва, ул. Пудовкина, д. 4;
Телефон: (495) 363-28-48; факс: (495) 981-41-21;
Основной государственный регистрационный номер – 1027700257540;

Общество с ограниченной ответственностью «РСМ Топ-Аудит» является членом Саморегулируемой организации (СРО) аудиторов Некоммерческое Партнерство «Российская Коллегия Аудиторов» (свидетельство о членстве № 984-ю, ОРНЗ 10305006873), местонахождение: 115172, г. Москва, 2-й Гончарный переулок, д.3, стр.1.

Мы провели аудит прилагаемой бухгалтерской отчетности ОАО «ООПЗ «Нефтехимавтоматика», составленной в соответствии с российскими правилами составления бухгалтерской отчетности. Бухгалтерская отчетность включает бухгалтерский баланс по состоянию на 31 декабря 2012 года, отчет о финансовых результатах, отчет об изменениях капитала и отчет о движении денежных средств за 2012 год, пояснительная записка к бухгалтерскому балансу и отчету о финансовых результатах.

Ответственность руководства аудируемого лица за бухгалтерскую отчетность

Руководство ОАО «ООПЗ «Нефтехимавтоматика» несет ответственность за составление и достоверность указанной бухгалтерской отчетности в соответствии с российскими правилами составления бухгалтерской отчетности и систему внутреннего контроля, необходимую для составления бухгалтерской отчетности, не содержащей существенных искажений вследствие недобросовестных действий или ошибок.

Ответственность аудитора

Наша ответственность заключается в выражении мнения о достоверности бухгалтерской отчетности на основе проведенного нами аудита. Мы проводили аудит в соответствии с федеральными стандартами аудиторской деятельности. Данные стандарты требуют соблюдения применимых этических норм, а также планирования и проведения аудита таким образом, чтобы получить достаточную уверенность в том, что бухгалтерская отчетность не содержит существенных искажений.

Аудит включал проведение аудиторских процедур, направленных на получение аудиторских доказательств, подтверждающих числовые показатели в бухгалтерской отчетности и раскрытие в ней информации. Выбор аудиторских процедур является предметом нашего суждения, которое основывается на оценке риска существенных искажений, допущенных вследствие недобросовестных действий или ошибок. В процессе оценки данного риска нами рассмотрена система внутреннего контроля, обеспечивающая составление и достоверность бухгалтерской отчетности, с целью выбора соответствующих аудиторских процедур, но не с целью выражения мнения об эффективности системы внутреннего контроля.

Аудит также включал оценку надлежащего характера применяемой учетной политики и обоснованности оценочных показателей, полученных руководством аудируемого лица, а также оценку представления бухгалтерской отчетности в целом.

Мы полагаем, что полученные в ходе аудита доказательства представляют достаточные основания для выражения мнения о достоверности бухгалтерской отчетности.

Мнение аудитора

По нашему мнению, бухгалтерская отчетность отражает достоверно во всех существенных отношениях финансовое положение ОАО «ОПЗ «Нефтехимавтоматика» по состоянию на 31 декабря 2012 года, результаты его финансово-хозяйственной деятельности и движение денежных средств за 2012 год в соответствии с российскими правилами составления бухгалтерской отчетности.

Директор по аудиту, стандартизации работ и методологии

Квалификационный аттестат аудитора № 05-000028 выдан на основании решения саморегулируемой организации аудиторов Некоммерческого партнерства «Российская Коллегия аудиторов» от 30 ноября 2011г. №25 на неограниченный срок.

ОПНЗ в Реестре аудиторов и аудиторских организаций – 29505011916.

Руководитель аудиторской проверки

Квалификационный аттестат аудитора № 05-000049 выдан на основании решения саморегулируемой организации аудиторов Некоммерческого партнерства «Российская Коллегия аудиторов» от 30 декабря 2011г. №28 на неограниченный срок.

Член СРО Некоммерческое партнерство «Российская Коллегия Аудиторов», ОПНЗ в Реестре аудиторов и аудиторских организаций – 21005008547.



Е.З. Шохор

Е.В. Румянцева

Приложение № 1
к Приказу Министерства финансов
Российской Федерации
от 02.07.2010 № 66н
(в ред. Приказа Минфина РФ
от 05.10.2011 № 124н)

Бухгалтерский баланс
на **31 Декабря 20 12 г.**

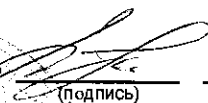
Организация ОАО "ООПЗ "Нефтехимавтоматика" Форма по ОКУД
Дата (число, месяц, год) 30 01 2013
Идентификационный номер налогоплательщика по ОКПО 00151621
Вид экономической деятельности по ОКВЭД 33.20.5
Производство приборов для контроля прочих
физических величин
Организационно-правовая форма/форма собственности Открытые акционерные общества / собственность гос. Корпораций по ОКОПФ/ОКФС
Единица измерения: тыс. руб. по ОКЕИ 47 61
Местонахождение (адрес) 644040, г. Омск, ул. Нефтезаводская, 49

Коды		
0710001		
30	01	2013
00151621		
5501072277		
33.20.5		
47	61	
384		

Пояснения ¹	Наименование показателя ²	Код	На 31 декабря 20 12 г. ³	На 31 декабря 20 11 г. ⁴	На 31 декабря 20 10 г. ⁵
	АКТИВ				
	I. ВНЕОБОРОТНЫЕ АКТИВЫ				
	Нематериальные активы	1110			
	Результаты исследований и разработок	1120			
	Нематериальные поисковые активы	1130			
	Материальные поисковые активы	1140			
	Основные средства	1150	12811	11202	10298
	Доходные вложения в материальные ценности	1160			
	Финансовые вложения	1170			
	Отложенные налоговые активы	1180	444	524	217
	Прочие внеоборотные активы	1190			
	Итого по разделу I	1100	13255	11726	10515
	II. ОБОРОТНЫЕ АКТИВЫ				
	Запасы	1210	10429	6251	6771
	Налог на добавленную стоимость по приобретенным ценностям	1220	82		
	Дебиторская задолженность	1230	34740	33654	20704
	Финансовые вложения (за исключением денежных эквивалентов)	1240			
	Денежные средства и денежные эквиваленты	1250	102	613	864
	Прочие оборотные активы	1260	93	114	316
	Итого по разделу II	1200	45446	40632	28656
	БАЛАНС	1600	58701	52358	39170

Пояснения ¹	Наименование показателя ²	Код	На 31 декабря 20 12 г. ³	На 31 декабря 20 11 г. ⁴	На 31 декабря 20 10 г. ⁵
	ПАССИВ				
	III. КАПИТАЛ И РЕЗЕРВЫ⁶				
	Уставный капитал (складочный капитал, уставный фонд, вклады товарищей)	1310	21275	21275	21275
	Собственные акции, выкупленные у акционеров	1320	() ⁷	()	()
	Переоценка внеоборотных активов	1340	3	3	3
	Добавочный капитал (без переоценки)	1350	5	5	5
	Резервный капитал	1360	1177	1177	1177
	Нераспределенная прибыль (непокрытый убыток)	1370	5406	6046	5154
	Итого по разделу III	1300	27866	28507	27614
	IV. ДОЛГОСРОЧНЫЕ ОБЯЗАТЕЛЬСТВА				
	Заемные средства	1410	2000		
	Отложенные налоговые обязательства	1420	961	425	792
	Оценочные обязательства	1430			
	Прочие обязательства	1450			
	Итого по разделу IV	1400	2961	425	792
	V. КРАТКОСРОЧНЫЕ ОБЯЗАТЕЛЬСТВА				
	Заемные средства	1510	4500	3000	2000
	Кредиторская задолженность	1520	22629	18998	8364
	Доходы будущих периодов	1530			
	Оценочные обязательства	1540	332	976	
	Прочие обязательства	1550	413	453	400
	Итого по разделу V	1500	27874	23427	10764
	БАЛАНС	1700	58701	52358	39170

Руководитель



Кузьмин В. А.

(расшифровка подписи)

Главный бухгалтер



Волынчикова М. В.

(расшифровка подписи)

" 30 " Января 20 13 г.

Примечания

1. Указывается номер соответствующего пояснения к бухгалтерскому балансу и отчету о прибылях и убытках.
2. В соответствии с Положением по бухгалтерскому учету "Бухгалтерская отчетность организации" ЛБУ 4/99, утвержденным Приказом Министерства финансов Российской Федерации от 6 июля 1999 г. № 43н (по заключению Министерства юстиции Российской Федерации № 6417-ПК от 6 августа 1999 г. указанным Приказ в государственной регистрации не нуждается), показатели об отдельных активах, обязательствах могут приводиться общей суммой с раскрытием в пояснениях к бухгалтерскому балансу, если каждый из этих показателей в отдельности несущественен для оценки заинтересованными пользователями финансового положения организации или финансовых результатов ее деятельности.
3. Указывается отчетная дата отчетного периода.
4. Указывается предыдущий год.
5. Указывается год, предшествующий предыдущему.
6. Некоммерческая организация именуется указанный раздел "Целевое финансирование". Вместо показателей "Уставный капитал (складочный капитал, уставный фонд, вклады товарищей)", "Собственные акции, выкупленные у акционеров", "Добавочный капитал", "Резервный капитал" и "Нераспределенная прибыль (непокрытый убыток)" некоммерческая организация включает показатели "Паевой фонд", "Целевой капитал", "Целевые средства", "Фонд недвижимого и особо ценного движимого имущества", "Резервный и иные целевые фонды" (в зависимости от формы некоммерческой организации и источников формирования имущества).
7. Здесь и в других формах отчетов вычитаемый или отрицательный показатель показывается в круглых скобках.

Отчет о финансовых результатах
за январь-декабрь 20 12 г.

Организация ОАО "ООПЗ "Нефтехимавтоматика" по ОКПО
Идентификационный номер налогоплательщика _____ ИНН
Вид экономической деятельности пр-во приборов для контроля прочих физических величин по ОКВЭД
Организационно-правовая форма/форма собственности _____ по ОКОПФ/ОКФС
открытые акционерные общества/собств. гос. Корпораций _____ по ОКЕИ
Единица измерения: тыс. руб. _____ по ОКЕИ

Коды		
0710002		
30	01	13
00151621		
5501072277		
33.20.5		
47	61	
384		

Пояснения ¹	Наименование показателя ²	Код	За <u>январь-декабрь</u> <u>20 12</u> г. ³	За <u>январь-декабрь</u> <u>20 11</u> г. ⁴
	Выручка ⁵	2110	158408	160933
	Себестоимость продаж	2120	(154267)	(153405)
	Валовая прибыль (убыток)	2100	4141	7528
	Коммерческие расходы	2210	()	()
	Управленческие расходы	2220	()	()
	Прибыль (убыток) от продаж	2200	4141	7528
	Доходы от участия в других организациях	2310		
	Проценты к получению	2320	1	1
	Проценты к уплате	2330	(627)	(701)
	Прочие доходы	2340	893	1933
	Прочие расходы	2350	(3201)	(5920)
	Прибыль (убыток) до налогообложения	2300	1207	2841
	Текущий налог на прибыль	2410	(3)	(1862)
	в т.ч. постоянные налоговые обязательства (активы)	2421	378	620
	Изменение отложенных налоговых обязательств	2430	-536	367
	Изменение отложенных налоговых активов	2450	-80	307
	Прочее	2460	-229	-758
	Чистая прибыль (убыток)	2400	359	895

Форма 0710002 с. 2

Пояснения ¹	Наименование показателя ²	Код	За <u>январь-декабрь</u> <u>20 12</u> г. ³	За <u>январь-декабрь</u> <u>20 11</u> г. ⁴
	СПРАВОЧНО			
	Результат от переоценки внеоборотных активов, не включаемый в чистую прибыль (убыток) периода	2510		
	Результат от прочих операций, не включаемый в чистую прибыль (убыток) периода	2520		
	Совокупный финансовый результат периода ⁶	2500	359	895
	Базовая прибыль (убыток) на акцию	2900		
	Разводненная прибыль (убыток) на акцию	2910		



Руководитель _____
(подпись)

Кузьмин В. А.
(расшифровка подписи)

Главный бухгалтер _____
(подпись)

Волынчикова М. В.
(расшифровка подписи)

" 30 " Января 20 13 г.

Приложение № 2
к Приказу Министерства финансов
Российской Федерации
от 02.07.2010 № 66н
(в ред. Приказа Минфина РФ
от 05.10.2011 № 124н)

**Отчет об изменениях капитала
за 20 12 г.**

Коды	
0710003	
31	01 2013
00151621	
5501072277	
33.20.5	
47	61
384	

Организация ОАО "ООПЗ "Нефтехимавтоматика" Форма по ОКУД _____
 Идентификационный номер налогоплательщика _____ Дата (число, месяц, год) _____
 Вид экономической деятельности _____ по ОКПО _____ ИНН _____
 Организация _____ пр-во приборов для контроля прочих физических величин по ОКВЭД _____
 Организационно-правовая форма/форма собственности _____ по ОКФС/ОКФС _____
 открытые акционерные общества/собств. гос. Корпораций _____ по ОКЕИ _____
 Единица измерения: тыс. руб. _____ по ОКЕИ _____

1. Движение капитала

Наименование показателя	Код	Уставный капитал	Собственные акции, выкупленные у акционеров	Добавочный капитал	Резервный капитал	Нераспределенная прибыль (непокрытый убыток)	Итого
Величина капитала на 31 декабря 20 10 г. ¹	3100	21275	()	8	1177	5154	27614
Увеличение капитала - всего:	3210					894	894
в том числе:							
чистая прибыль	3211	x	x	x	x	894	894
переоценка имущества	3212	x	x		x		
Доходы, относящиеся непосредственно на увеличение капитала	3213	x	x		x		
Дополнительный выпуск акций	3214				x	x	x
увеличение номинальной стоимости акций реорганизация юридического лица	3215				x		x
	3216						

Форма 0710023 с. 2

Наименование показателя	Код	Уставный капитал	Собственные акции, выкупленные у акционеров	Добавочный капитал	Резервный капитал	Нераспределенная прибыль (непокрытый убыток)	Итого
Уменьшение капитала - всего:	3220	()		()	()	(2)	(2)
в том числе:							
убыток	3221	x	x	x	x	()	()
переоценка имущества	3222	x	x	()	()	()	()
расходы, относящиеся непосредственно на уменьшение капитала	3223	x	x	()	()	()	()
уменьшение номинальной стоимости акций	3224	()				()	()
уменьшение количества акций	3225	()				()	()
реорганизация юридического лица	3226					()	()
дивиденды	3227	x	x	x	x	(2)	(2)
Изменение добавочного капитала	3230	x	x				x
Изменение резервного капитала	3240	x	x	x			x
Величина капитала на 31 декабря 20 11 г. ²	3200	21275	()	8	1177	6046	28506
За 20 12 г. ³							
Увеличение капитала - всего:	3310					359	359
в том числе:							
чистая прибыль	3311	x	x	x	x	359	359
переоценка имущества	3312	x	x				
доходы, относящиеся непосредственно на увеличение капитала	3313	x	x				
дополнительный выпуск акций	3314					x	x
увеличение номинальной стоимости акций	3315						
реорганизация юридического лица	3316						
Уменьшение капитала - всего:	3320	()		()	()	(999)	(999)
в том числе:							
убыток	3321	x	x	x	x	()	()
переоценка имущества	3322	x	x	()	()	()	()
расходы, относящиеся непосредственно на уменьшение капитала	3323	x	x	()	()	(671)	(671)
уменьшение номинальной стоимости акций	3324	()				()	()
уменьшение количества акций	3325	()				()	()
реорганизация юридического лица	3326					()	()
дивиденды	3327	x	x	x	x	(328)	(328)
Изменение добавочного капитала	3330	x	x				x
Изменение резервного капитала	3340	x	x	x			x
Величина капитала на 31 декабря 20 12 г. ³	3300	21275	()	8	1177	5406	27866


2. Корректировки в связи с изменением учетной политики и исправлением ошибок

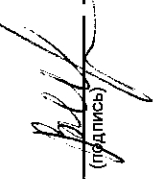
Наименование показателя	Код	На 31 декабря 20 11 г. ¹	Изменения капитала за 20 12 г. ² за счет чистой прибыли (убытка)		На 31 декабря 20 12 г. ²
Капитал - всего					
до корректировок	3400	-	-	-	-
корректировка в связи с:					
изменением учетной политики	3410				
исправлением ошибок	3420				
после корректировок	3500	-	-	-	-
в том числе:					
нераспределенная прибыль (непокрытый убыток):					
до корректировок	3401	-	-	-	-
корректировка в связи с:					
изменением учетной политики	3411				
исправлением ошибок	3421				
после корректировок	3501				
другие статьи капитала, по которым осуществлены корректировки:					
(по статьям)					
до корректировок	3402				
корректировка в связи с:					
изменением учетной политики	3412				
исправлением ошибок	3422				
после корректировок	3502	-	-	-	-

Форма 0710023 с. 4

3. Чистые активы

Наименование показателя	Код	На 31 декабря 20 12 г. ³	На 31 декабря 20 11 г. ²	На 31 декабря 20 10 г. ¹
Чистые активы	3600	27866	28506	27614

Руководитель  (подпись) _____ Кузьмин В. А. _____ Главный бухгалтер
 (расшифровка подписи) (расшифровка подписи)

 (подпись) _____ Вольничикова М. В.
 (расшифровка подписи)

« 31 » Января 20 13 г.

Примечания

1. Указывается год, предшествующий предыдущему.
2. Указывается предыдущий год.
3. Указывается отчетный год.

**Отчет о движении денежных средств
за январь-декабрь 20 12 г.**

Организация ОАО "ООПЗ "Нефтехимавтоматика" по ОКПО
Идентификационный номер налогоплательщика _____ ИНН
Вид экономической деятельности пр-во приборов для контроля прочих физических величин по ОКВЭД
Организационно-правовая форма/форма собственности _____
открытые акционерные общества/собств. гос. Корпораций по ОКОПФ/ОКФС
Единица измерения: тыс. руб. по ОКЕИ

Коды		
0710004		
31	01	2013
00151621		
5501072277		
33.20.5		
47		61
384		

Наименование показателя	Код	За <u>январь-декабрь</u> <u>20 12</u> г. ¹	За <u>январь-декабрь</u> <u>20 11</u> г. ²
Денежные потоки от текущих операций			
Поступления - всего	4110	122338	139351
в том числе:			
от продажи продукции, товаров, работ и услуг	4111	118743	136937
арендных платежей, лицензионных платежей, роялти, комиссионных и иных аналогичных платежей	4112	3588	2364
от перепродажи финансовых вложений	4113		
прочие поступления	4119	7	50
Платежи - всего	4120	(124219)	(138576)
в том числе:			
поставщикам (подрядчикам) за сырье, материалы, работы, услуги	4121	(44121)	(72249)
в связи с оплатой труда работников	4122	(57682)	(46196)
процентов по долговым обязательствам	4123	(627)	(701)
налога на прибыль организаций	4124	(1975)	(141)
прочие платежи	4129	(19814)	(19289)
Сальдо денежных потоков от текущих операций	4100	-1881	775

Наименование показателя	Код	За <u>январь-декабрь</u> 20 <u>12</u> г. ¹	За <u>январь-декабрь</u> 20 <u>11</u> г. ²
Денежные потоки от инвестиционных операций			
Поступления - всего	4210	102	
в том числе:			
от продажи внеоборотных активов (кроме финансовых вложений)	4211	102	
от продажи акций других организаций (долей участия)	4212		
от возврата предоставленных займов, от продажи долговых ценных бумаг (прав требования денежных средств к другим лицам)	4213		
дивидендов, процентов по долговым финансовым вложениям и аналогичных поступлений от долевого участия в других организациях	4214		
прочие поступления	4219		
Платежи - всего	4220	(2008)	(2024)
в том числе:			
в связи с приобретением, созданием, модернизацией, реконструкцией и подготовкой к использованию внеоборотных активов	4221	(2008)	(2024)
в связи с приобретением акций других организаций (долей участия)	4222	()	()
в связи с приобретением долговых ценных бумаг (прав требования денежных средств к другим лицам), предоставление займов другим лицам	4223	()	()
процентов по долговым обязательствам, включаемым в стоимость инвестиционного актива	4224	()	()
прочие платежи	4229	()	()
Сальдо денежных потоков от инвестиционных операций	4200	-1906	-2024
Денежные потоки от финансовых операций			
Поступления - всего	4310	34650	37700
в том числе:			
получение кредитов и займов	4311	34650	37700
денежных вкладов собственников (участников)	4312		
от выпуска акций, увеличения долей участия	4313		
от выпуска облигаций, векселей и других долговых ценных бумаг и др.	4314		
прочие поступления	4319		

Наименование показателя	Код	За <u>янв-дек</u> 20 <u>12</u> г. ¹	За <u>янв-дек</u> 20 <u>11</u> г. ²
Платежи - всего	4320	(31374)	(36702)
в том числе:			
собственникам (участникам) в связи с выкупом у них акций (долей участия) организации или их выходом из состава участников	4321	()	()
на уплату дивидендов и иных платежей по распределению прибыли в пользу собственников (участников)	4322	(224)	(2)
в связи с погашением (выкупом) векселей и других долговых ценных бумаг, возврат кредитов и займов	4323	(31150)	(36700)
прочие платежи	4329	()	()
Сальдо денежных потоков от финансовых операций	4300	3276	998
Сальдо денежных потоков за отчетный период	4400	-511	-251
Остаток денежных средств и денежных эквивалентов на начало отчетного периода	4450	613	864
Остаток денежных средств и денежных эквивалентов на конец отчетного периода	4500	102	613
Величина влияния изменений курса иностранной валюты по отношению к рублю	4490		



Руководитель

(подпись)

Кузьмин В. А.

(расшифровка подписи)

" 31 " Января 20 13 г.

Главный бухгалтер

(подпись)

Волынчикова М. В.

(расшифровка подписи)

Примечания

1. Указывается отчетный период.
2. Указывается период предыдущего года, аналогичный отчетному периоду.

ОАО «ОПЗ «Нефтехимавтоматика»

**Пояснительная записка к финансовой
отчетности
ОАО «ОПЗ «Нефтехимавтоматика»
за 2012 год**

г. Омск

СОДЕРЖАНИЕ

1.	ОСНОВНЫЕ СВЕДЕНИЯ.....	3
2.	ПОЯСНЕНИЯ К БУХГАЛТЕРСКОМУ БАЛАНСУ	5
2.1.	НЕМАТЕРИАЛЬНЫЕ АКТИВЫ	5
2.2.	РЕЗУЛЬТАТЫ ИССЛЕДОВАНИЙ И РАЗРАБОТОК.....	5
2.3.	ОСНОВНЫЕ СРЕДСТВА.....	5
2.4.	ДОХОДНЫЕ ВЛОЖЕНИЯ В МАТЕРИАЛЬНЫЕ ЦЕННОСТИ.....	7
2.5.	ФИНАНСОВЫЕ ВЛОЖЕНИЯ	8
2.5.1.	ДОЛГОСРОЧНЫЕ ФИНАНСОВЫЕ ВЛОЖЕНИЯ.. ОШИБКА! ЗАКЛАДКА НЕ ОПРЕДЕЛЕНА.	
2.5.2.	КРАТКОСРОЧНЫЕ ФИНАНСОВЫЕ ВЛОЖЕНИЯ ОШИБКА! ЗАКЛАДКА НЕ ОПРЕДЕЛЕНА.	
2.6.	ОТЛОЖЕННЫЕ НАЛОГОВЫЕ АКТИВЫ	8
2.7.	ПРОЧИЕ ВНЕОБОРОТНЫЕ АКТИВЫ.....	8
2.8.	ЗАПАСЫ.....	8
2.9.	ДЕБИТОРСКАЯ ЗАДОЛЖЕННОСТЬ	9
2.10.	ДЕНЕЖНЫЕ СРЕДСТВА	11
2.11.	ПРОЧИЕ ОБОРОТНЫЕ АКТИВЫ	11
2.12.	УСТАВНЫЙ КАПИТАЛ	12
2.13.	СОБСТВЕННЫЕ АКЦИИ, ВЫКУПЛЕННЫЕ У АКЦИОНЕРОВ.....	12
2.14.	ПЕРЕОЦЕНКА ВНЕОБОРОТНЫХ АКТИВОВ	12
2.15.	ДОБАВОЧНЫЙ КАПИТАЛ (БЕЗ ПЕРЕОЦЕНКИ).....	12
2.16.	РЕЗЕРВНЫЙ КАПИТАЛ.....	13
2.17.	НЕРАСПРЕДЕЛЕННАЯ ПРИБЫЛЬ (НЕПОКРЫТЫЙ УБЫТОК)	13
2.18.	ЗАЕМНЫЕ СРЕДСТВА.....	14
2.18.1.	ДОЛГОСРОЧНЫЕ ЗАЕМНЫЕ СРЕДСТВА.....	14
2.18.2.	КРАТКОСРОЧНЫЕ ЗАЕМНЫЕ СРЕДСТВА.....	14
2.19.	ОТЛОЖЕННЫЕ НАЛОГОВЫЕ ОБЯЗАТЕЛЬСТВА.....	14
2.20.	РЕЗЕРВЫ ПОД УСЛОВНЫЕ ОБЯЗАТЕЛЬСТВА	14
2.21.	ПРОЧИЕ ДОЛГОСРОЧНЫЕ ОБЯЗАТЕЛЬСТВА	15
2.22.	КРЕДИТОРСКАЯ ЗАДОЛЖЕННОСТЬ.....	15
2.23.	ДОХОДЫ БУДУЩИХ ПЕРИОДОВ	15
2.24.	РЕЗЕРВЫ ПРЕДСТОЯЩИХ РАСХОДОВ	15
2.25.	ПРОЧИЕ КРАТКОСРОЧНЫЕ ОБЯЗАТЕЛЬСТВА	16
3.	ПОЯСНЕНИЯ К ОТЧЕТУ О ПРИБЫЛЯХ И УБЫТКАХ	16
3.1.	ВЫРУЧКА ОТ ПРОДАЖИ ТОВАРОВ, ПРОДУКЦИИ, РАБОТ И УСЛУГ	16
3.2.	СЕБЕСТОИМОСТЬ ПРОДАЖ	17
3.3.	КОММЕРЧЕСКИЕ РАСХОДЫ	17
3.4.	УПРАВЛЕНЧЕСКИЕ РАСХОДЫ	17
3.5.	ПРОЧИЕ ДОХОДЫ И РАСХОДЫ.....	17
3.6.	ОТЛОЖЕННЫЕ НАЛОГОВЫЕ АКТИВЫ, ОТЛОЖЕННЫЕ НАЛОГОВЫЕ ОБЯЗАТЕЛЬСТВА И НАЛОГИ.....	19
3.7.	ЧИСТАЯ ПРИБЫЛЬ (УБЫТОК) ОТЧЕТНОГО ПЕРИОДА	19
4.	ПРОЧИЕ ПОЯСНЕНИЯ	19
4.1.	ИНФОРМАЦИЯ ПО СЕГМЕНТАМ.....	19
4.2.	ОПЕРАЦИИ СО СВЯЗАННЫМИ СТОРОНАМИ.....	19
4.3.	ОЦЕНОЧНЫЕ ОБЯЗАТЕЛЬСТВА, УСЛОВНЫЕ ОБЯЗАТЕЛЬСТВА И УСЛОВНЫЕ АКТИВЫ.....	20
4.4.	СОБЫТИЯ ПОСЛЕ ОТЧЕТНОЙ ДАТЫ	20

1. Основные сведения

ОАО «ООПЗ «Нефтехимавтоматика» является правопреемником федерального государственного унитарного предприятия «Омский опытно – промышленный завод «Нефтехимавтоматика», основанного в 1974 году, как предприятие разработчик и изготовитель систем управления технологическими процессами, специальной радиоэлектронной аппаратуры, приборов контроля для взрывоопасных производств нефтехимической, нефтеперерабатывающей промышленности и топливно – энергетического комплекса.

Уставной капитал акционерного общества составляет – 21 275 000 руб. (21275 штук обыкновенных акций номиналом 1000 руб.)

Форма собственности: **14.04.2009** состоялась передача 100 % пакета обыкновенных акций Общества от владельца ФАУГИ «Росимущество» владельцу Государственной корпорации «Ростехнологии» на основании следующих документов:

- Распоряжения Росимущества № 314-р от 02.04.2009 г.
- Передаточного распоряжения № 346-пр от 06.04.2009 г.,
- Указа Президента РФ № 1052 от 10.07.2008 г.,
- Постановления Правительства РФ № 873 от 21.11.2008 года,

В связи с чем, 100% обыкновенных акций общества принадлежат **Государственной корпорации по содействию разработке, производству и экспорту высокотехнологичной промышленной продукции «Ростехнологии» (ОГРН 1077799030847 от 03.12.2007 г УФНС по г. Москве).**

Юридический адрес Общества: 644040, г. Омск. Ул. Нефтезаводская, 49.

Решение о выпуске ценных бумаг зарегистрировано Омским РО ФКЦБ России 22.01.2004 г. Свидетельство о государственной регистрации ОАО «Омский опытно – промышленный завод «Нефтехимавтоматика» серия 55 № 001515621 выдано Инспекцией Министерства РФ по налогам и сборам по Советскому административному округу г. Омска 30 мая 2003 г.

Свидетельство о постановке на учет в ИМНС России по Советскому округу г. Омска 55 № 001514242 с присвоением ИНН 5501072277 выдано 09 июня 2003г.

Аффилированными лицами ОАО «ООПЗ «Нефтехимавтоматика» являются государственная корпорация по содействию разработке, производству и экспорту высокотехнологичной промышленной продукции «Ростехнологии», ОАО «РТ-Машиностроение» и члены совета директоров.

Состав совета директоров:

С 01.01.2012 г. по 18.01.2012 г., Решение № РТ6800/7-164 от 30.06.2011 г.
Воробьев И.А., Баунов В.Н., Захаров И.С., Попов Р.В., Казанцев М.Н.;

С 18.01.2012 г. по 29.06.2012 г. Решение № РТ6800/7-32 от 18.01.2012
Воробьев И.А., Серебрянный В.В., Захаров И.С., Попов Р.В., Казанцев М.Н.;

С 29.06.2012 г. по 21.12.12 г. Решение № 222-Р от 29.06.2012
Серебрянный В.В., Кукушкин В.А., Денисов Ю.А., Добрынина Н.Н.,
Вершинина М.С.;

С 21.12.2012 г. по 31.12.12 г. Решение № 457-Р от 21.12.2012
Серебрянный В.В., Баганов А.Ю., Денисов Ю.А., Кукушкин В.А., Корчагин
Н.Н.

Основным видом деятельности является производство промышленной продукции: опытных и мелко-серийных партий приборов, систем и средств автоматизации для предприятий химической, нефтехимической и других отраслей промышленности; выполнение научно – исследовательских и опытных конструкторских работ по разработке составляющих элементов систем контроля, регулирования, противоаварийной защиты и сигнализации; выполнение проектных, монтажных и пусконаладочных работ устройств КИП и А на предприятиях НХК.

ОАО «ООПЗ «Нефтехимавтоматика» изготавливает многовариантные системы управления различными технологическими процессами на всех уровнях автоматизации производства. Шкафы управления изготавливаются с применением программируемых контроллеров любой степени сложности фирм: Direct, Control Microsystems, Siemens, Allen Bradley и отечественных производителей.

Предприятие выполняет весь комплекс работ (проектирование, монтаж, наладка, производство, сервис) по созданию и техническому обслуживанию автоматизированных систем управления, приборов и средств автоматизации для предприятий нефтяной, нефтехимической, шинной, сажевой и других отраслей промышленности.

Среднесписочная численность сотрудников организации:

На 31.12.2012 г.	На 31.12.2011 г.	На 31.12.2010 г.
185	169	168

Фонд оплаты труда (без социальных выплат) составил 58 315 тыс. руб. Среднемесячная оплата труда по предприятию в целом составила 26 370 рублей. Вознаграждение основному управленческому персоналу за 2012 год составило 4 128,9 тыс. руб.

2. Пояснения к бухгалтерскому балансу

2.1. Нематериальные активы

У предприятия отсутствуют объекты, подлежащие учету в качестве нематериальных активов.

2.2. Результаты исследований и разработок

По строке 1120 «Результаты исследований и разработок» отражается информация о расходах на НИОКР в соответствии с ПБУ 17/02 «Учет расходов на научно-исследовательские, опытно-конструкторские и технологические работы».

№	Наименование показателя	На 31.12.2011	На 31.12.2010	На 31.12.2009
1	Результаты исследований и разработок	0	0	0

2.3. Основные средства

Бухгалтерский учет основных средств осуществляется в соответствии с Положением по бухгалтерскому учету «Учет основных средств» (ПБУ 6/01). Активы стоимостью не более 40 тыс. рублей не учитываются в качестве основных средств и отражаются в составе материально-производственных запасов.

Объекты основных средств, приобретенные за плату, принимаются к бухгалтерскому учету по стоимости, равной сумме расходов на их приобретение и доведение до состояния, пригодного к использованию. Созданные (собранные) объекты основных средств учитываются по стоимости запасных частей, комплектующих, прочих материальных ценностей и т.п., использованных при создании (сборке) этих объектов.

Переоценка основных средств не производится.

Амортизация по объектам основных средств начисляется линейным способом. Срок полезного использования объектов основных средств

устанавливается в соответствии с Классификацией основных средств, включаемых в амортизационные группы, утвержденной постановлением Правительства Российской Федерации от 01.01.2002 № 1. Для объектов, принятых на учет до 01.01.2002 г. используются нормы амортизационных отчислений в соответствии с Постановлением СМ СССР № 1072 от 22.10.1990 г. Предприятие пересматривает срок полезного учета объекта основных средств только в случае реконструкции или модернизации объекта.

По строке 1130 «Основные средства» бухгалтерского баланса отражены следующие виды основных средств: тыс. руб.

№	Группа основных средств	Период	На начало года	Поступление	Увеличение стоимости	Выбытие	Уменьшение стоимости	На конец года
1	Здания и сооружения	2012	17678					17678
		2011	17678					17678
2	Машины и оборудование	2012	7298	2471		206		9563
		2011	5800	1654		156		7298
3	Транспортные средства	2012	3463	1050				4513
		2011	3463					3463
4	Земельные участки	2012	1606					1606
		2011	1606					1606
5	Прочие	2012	669			176		493
		2011	669					669
	Итого	2012	30714	3521		382		33853
		2011	29216	1654		156		30714

Амортизация основных средств:

тыс. руб.

№	Группа основных средств	На 31.12.2012	На 31.12.2011	На 31.12.2010
1	Здания и сооружения	12406	12059	11699
2	Машины и оборудование	5540	5000	4716

№	Группа основных средств	На 31.12.2012	На 31.12.2011	На 31.12.2010
3	Транспортные средства	2771	2339	2000
4	Прочие		571	503
	Итого	21199	18918	18037

Принятые организацией сроки полезного использования основных средств:

№	Группа основных средств	Срок полезного использования
1	Здания и сооружения	Свыше 5 до свыше 30 лет
2	Машины и оборудование	От 1 до 20 лет
3	Транспортные средства	Свыше 3 до 10 лет
4	Прочие	Свыше 5 до 7 лет

Перечень основных средств, стоимость которых не погашается:

№	Группа основных средств
1	Земля и объекты природопользования
	в том числе:
	Земельный участок кад. номер 55:36:050201:3026 – 6168 кв. м
	Земельный участок кад. номер 55:36:050201:3027 – 15910 кв. м
	Земельный участок кад. номер 55:36:050201:3028 – 10533 кв. м
	Земельный участок кад. номер 55:36:050201:3029 – 4550 кв. м
2	Объекты внешнего благоустройства
3	Основные средства переданные (полученные) безвозмездно
4	Основные средства, находящиеся на продолжительной консервации, реконструкции, модернизации
5	Прочие

Иное использование основных средств:

тыс. руб.

№	Наименование показателя	На 31.12.2012	На 31.12.2011	На 31.12.2010
1	Переданные в аренду основные средства, числящиеся на балансе		929	704
2	Полученные в аренду основные средства, числящиеся за балансом			
3	Объекты недвижимости, принятые в эксплуатацию и фактически используемые, находящиеся в процессе государственной регистрации			
4	Имущество, не вошедшее в план приватизации (сети хоз. фекальной канализации)	43,7	43,7	43,7

2.4. Доходные вложения в материальные ценности

Отсутствуют.

2.5. Финансовые вложения

Отсутствуют.

2.6. Отложенные налоговые активы

Отложенные налоговые активы учитываются и отражаются в бухгалтерском балансе в соответствии с Положением по бухгалтерскому учету «Учет расчетов по налогу на прибыль организаций» ПБУ 18/02.

№	Наименование показателя	На 31.12.2012	На 31.12.2011	На 31.12.2010
1	Отложенные налоговые активы	444	524	217

2.7. Прочие внеоборотные активы

В составе прочих внеоборотных активов учитываются затраты по приобретению объектов основных средств, нематериальных активов и других внеоборотных активов, не введенных в эксплуатацию.

№	Наименование показателя	На 31.12.2012	На 31.12.2011	На 31.12.2010
1	Незавершенное строительство (система извещения о пожаре)	156	0	0
2	Прочие	0	0	0
	Итого	156	0	0

2.8. Запасы

Бухгалтерский учет материально-производственных запасов (МПЗ) осуществляется в соответствии с Положением по бухгалтерскому учету «Учет материально-производственных запасов» (ПБУ 5/01).

МПЗ учитываются по стоимости, равной сумме фактических расходов на их приобретение. В составе МПЗ также отражаются активы, в отношении которых выполняются условия, предъявляемые к основным средствам ПБУ 6/01, и стоимостью до 40 тыс. рублей за единицу.

Запасы отражаются в бухгалтерской отчетности по первоначальной стоимости. При списании запасов в производство и в иных случаях списания указанные запасы оцениваются по себестоимости каждой единицы.

По строке 1210 «Запасы» бухгалтерского баланса отражены:

тыс. руб.				
№	Наименование показателя	На 31.12.2012	На 31.12.2011	На 31.12.2010
1	Сырье, материалы и другие аналогичные ценности	5689	3946	3220
2	Затраты в незавершенном производстве	843	454	122
3	Готовая продукция и товары для перепродажи	1190	1190	809
4	Товары отгруженные			
5	Прочие запасы и затраты	2707	661	2620
	Итого	10429	6251	6771

Способы оценки материально-производственных запасов при списании в производство и ином выбытии:

№	Вид материально-производственных запасов	Способ оценки
1	Сырье и материалы	По себестоимости единицы
2	Покупные полуфабрикаты и комплектующие изделия, конструкции и детали	
3	Топливо	
4	Запасные части	
5	Инвентарь и хозяйственные принадлежности	

Резерв под обесценение материально-производственных запасов не создается.

2.9. Дебиторская задолженность

По данной строке бухгалтерского баланса отражена долгосрочная и краткосрочная дебиторская задолженность организации.

В составе дебиторской задолженности отражены следующие имущественные права:

тыс. руб.				
№	Виды краткосрочной задолженности	На	На	На

		31.12.2012	31.12.2011	31.12.2010
1.	Долгосрочная дебиторская задолженность			
1.1	Расчеты с покупателями и заказчиками			
1.2	Расчеты по авансам выданным			
1.3	Беспроцентные займы			
1.4	Расчеты с дебиторами по дивидендам, инвестициям			
1.5	Расчеты по прочим операциям			
2.	Краткосрочная дебиторская задолженность	34740	33654	20704
2.1	Расчеты с покупателями и заказчиками	32903	29204	18139
2.2	Расчеты по авансам выданным	327	3036	1035
2.3	Беспроцентные займы (ссуда работникам)	334	511	890
2.4	Расчеты с дебиторами по дивидендам, инвестициям			
2.5	Расчеты по прочим операциям	1176	903	640
	Итого	34740	33654	20704

Крупнейшими дебиторами являются:

тыс. руб.

№	Дебитор	Задолженность на 31.12.2012
1	ООО "Омская строительная компания-2000"	12 406
2	ЗАО "ЭлеСи"	1 983
3	ООО "Мегионтрубопроводмонтаж"	1 579
4	ООО "Двигательмонтаж"	2 680
5	ОАО "Сургутнефтегаз"	1 220
6	ОАО "Газпромнефть-ОНПЗ"	1 229
7	ООО фирма "Центргазавтоматика"	4 407
8	Омский филиал ООО "ЭСМ ПЛЮС"	1 319
9	ЗАО "Югансктрубопроводстрой"	1 493

Дебиторская задолженность отражена в бухгалтерском балансе за вычетом резерва по сомнительным долгам. Резерв по сомнительным долгам создается в соответствии с п.70 Положения по ведению бухгалтерского учета и бухгалтерской отчетности в Российской Федерации, утвержденного Приказом Минфина № 34н от 29.07.1998, в случае признания дебиторской задолженности сомнительной с отнесением суммы резерва на финансовые результаты организации. В отчетном и предыдущих периодах сумма созданного резерва составила:

тыс. руб.

№	Наименование показателя	На 31.12.2012	На 31.12.2011	На 31.12.2010
1	Резерв по сомнительным долгам	867	1134	0

В 2012 году списана дебиторская задолженность ООО «НПО «Техэнергоснаб» за счет резерва по акту пристава-исполнителя о невозможности взыскания № 108714/11/01/55 от 01.11.2011г.

2.10. Денежные средства

По строке 1250 «Денежные средства» бухгалтерского баланса отражены остатки денежных средств организации, находящиеся в кассе, на рублевых и валютных счетах в банках.

тыс. руб.

№	Денежные средства	На 31.12.2012	На 31.12.2011	На 31.12.2010
1	Касса	21	23	19
2	Рублевые счета	77	452	836
3	Валютные счета			
4	Прочие специальные счета	4	138	9
	Итого	102	613	864

2.11. Прочие оборотные активы

По строке 1260 «Прочие оборотные активы» бухгалтерского баланса отражены суммы НДС, исчисленные с авансов и предварительной оплаты, суммы излишне уплаченных налогов и сборов, пеней, штрафов, взносов на обязательное страхование, в отношении которых не принято решение о зачете, иные оборотные активы организации, денежные документы в кассе.

тыс. руб.

№	Показатели прочих оборотных активов	На 31.12.2012	На 31.12.2011	На 31.12.2010
1	Прочие оборотные активы	93	114	316

2.12. Уставный капитал

По строке 1310 «Уставный капитал (складочный капитал, уставный фонд, вклады товарищей)» отражается величина уставного капитала организации.

тыс. руб.

№	Наименование показателя	На 31.12.2012	На 31.12.2011	На 31.12.2010
1	Уставный капитал	21275	21275	21275

2.13. Собственные акции, выкупленные у акционеров

По данной строке отражается информация о наличии собственных акций, выкупленных акционерным обществом для их последующей перепродажи или аннулирования.

№	Наименование показателя	На 31.12.2012	На 31.12.2011	На 31.12.2010
1	Собственные акции, выкупленные у акционеров	-	-	-

2.14. Переоценка внеоборотных активов

По строке 1340 «Переоценка внеоборотных активов» отражаются суммы дооценки внеоборотных активов.

тыс. руб.

№	Наименование показателя	На 31.12.2012	На 31.12.2011	На 31.12.2010
1	Переоценка внеоборотных активов	3	3	3

2.15. Добавочный капитал (без переоценки)

По строке 1350 «Добавочный капитал (без переоценки)» бухгалтерского баланса отражена сумма эмиссионного дохода организации, прочие операции, увеличивающие добавочный капитал.

тыс. руб.

№	Наименование показателя	На 31.12.2012	На 31.12.2011	На 31.12.2010
1	Эмиссионный доход			
2	Прочее	5	5	5
	Итого	5	5	5

2.16. Резервный капитал

По строке 1360 «Резервный капитал» бухгалтерского баланса отражена сумма резервных фондов, образованных в соответствии с законодательством. К указанным фондам относится резервный фонд, создаваемый акционерными обществами в соответствии с Федеральным законом от 26.12.1995 № 208-ФЗ «Об акционерных обществах» и предназначенный для покрытия убытков, а также для погашения облигаций общества и выкупа акций общества в случае отсутствия иных средств.

Кроме того, по данной статье бухгалтерского баланса отражена сумма резервных фондов, образованных в соответствии с учредительными документами организации. К таким фондам относятся резервные фонды на развитие социальной сферы организаций.

тыс. руб.

№	Наименование показателя	На 31.12.2012	На 31.12.2011	На 31.12.2010
1	Резервные фонды, образованные в соответствии с законодательством	1064	1064	1064
2	Резервные фонды, образованные в соответствии с учредительными документами	114	114	114
	Итого	1177	1177	1177

2.17. Нераспределенная прибыль (непокрытый убыток)

По этой строке отражается информация о нераспределенной прибыли (непокрытом убытке).

тыс. руб.

№	Наименование организации	На 31.12.2012	На 31.12.2011	На 31.12.2010
1	Нераспределенная прибыль текущего года	255	895	9
2	Непокрытый убыток (2005 г.)	-174	-174	-174
3	Прибыль, остающаяся в распоряжении предприятия	5325	5325	5319
	ИТОГО по строке 1370	5406	6046	5154

2.18. Заемные средства

2.18.1. Долгосрочные заемные средства

По строке 1410 «Заемные средства» бухгалтерского баланса отражены долгосрочные займы и кредиты, полученные организацией.

Крупнейшими кредиторами являются следующие:

№	Кредитор	Валюта	Период погашения	Остаток на 31.12.2012, тыс. руб.
1	ОАО «Сбербанк России»	Руб.	17.03.2014	2 000

2.18.2. Краткосрочные заемные средства

По строке 1510 «Заемные средства» бухгалтерского баланса отражены займы и кредиты, полученные организацией.

Крупнейшими кредиторами являются следующие:

№	Кредитор	Валюта	Период погашения	Остаток на 31.12.2012, тыс. руб.
1	ЗАО КБ "Эксперт Банк"	Руб.	09.04.2013	4 500

2.19. Отложенные налоговые обязательства

Строка 1420 «Отложенные налоговые обязательства» бухгалтерского баланса формируется в соответствии с требованиями Положения по бухгалтерскому учету «Учет расчетов по налогу на прибыль организаций» ПБУ 18/02.

тыс. руб.

№	Наименование показателя	На 31.12.2012	На 31.12.2011	На 31.12.2010
1	Отложенные налоговые обязательства	961	425	792

2.20. Резервы под условные обязательства

Строка 1430 «Резервы под условные обязательства» отражают созданные организацией резервы в связи с условными обязательствами в соответствии с ПБУ 8/01 «Условные факты хозяйственной деятельности»

тыс. руб.

№	Наименование показателя	На 31.12.2012	На 31.12.2011	На 31.12.2010
1	Резервы под условные обязательства			

2.21. Прочие долгосрочные обязательства

По данной строке отражены прочие, не упомянутые выше и не включенные в другие строки долгосрочные обязательства организации.

№	Наименование показателя	На 31.12.2012	На 31.12.2011	На 31.12.2010
1	Прочие долгосрочные обязательства			

2.22. Кредиторская задолженность

По строке 1520 «Кредиторская задолженность» бухгалтерского баланса отражены следующие имущественные права:

тыс. руб.

№	Кредитор	На 31.12.2012	На 31.12.2011	На 31.12.2010
1	Поставщики и подрядчики	6505	2846	2585
2	Задолженность перед персоналом организации	2571	4179	22
3	Задолженность перед государственными внебюджетными фондами	3173	2165	4
4	Задолженность по налогам и сборам	9976	8991	4338
5	Задолженность участникам (учредителям) по выплате дохода	104	0	261
6	Прочие кредиторы	300	817	1154
	Итого	22629	18998	8364

2.23. Доходы будущих периодов

Отсутствуют.

2.24. Резервы предстоящих расходов

По строке 1540 «Резервы предстоящих расходов» бухгалтерского баланса отражены:

тыс. руб.

№	Наименование показателя	На 31.12.2012	На 31.12.2011	На 31.12.2010
1	Резерв на предстоящую оплату отпусков	332	976	0
2	Резерв по единовременной выплате			

№	Наименование показателя	На 31.12.2012	На 31.12.2011	На 31.12.2010
3	Резерв на гарантийный ремонт и обслуживание продукции			
4	Прочие резервы			
	Итого	332	976	0

2.25. Прочие краткосрочные обязательства

По данной строке отражены прочие, не упомянутые выше и не включенные в другие строки краткосрочные обязательства организации.

тыс. руб.

№	Наименование показателя	На 31.12.2012	На 31.12.2011	На 31.12.2010
1	Прочие краткосрочные обязательства (НДС отложенный)	413	453	400

3. Пояснения к отчету о финансовых результатах.

3.1. Выручка от продажи товаров, продукции, работ и услуг

Выручка от продажи товаров (продукции) и оказания услуг (выполнения работ) признается по мере отгрузки товаров (продукции) или оказания услуг (выполнения работ) покупателям (заказчикам) и предъявления им расчетных документов. Выручка и расходы по договору способом "по мере готовности" определяется путем экспертной оценки степени завершенности объема выполненных работ по договору на конец отчетного года. Степень завершенности работ оформляется актом определения степени завершенности работ по договорам подряда. Выручка отражается в отчете о прибылях и убытках за минусом налога на добавленную стоимость, таможенных пошлин и других аналогичных обязательных платежей.

Структура выручки по видам представлена в таблице ниже:

тыс. руб.

№	Наименование показателя	За 2012 год	За 2011 год
1	Продукция, товары	22 911	27 238
2	Работы, услуги	133 203	133 136
3	Работы, выручка от выполнения которых признается по мере готовности	2 294	560

Итого	158 408	160 933
-------	---------	---------

3.2. Себестоимость продаж

Структура себестоимости реализованной продукции (работ, услуг) представлена в таблице ниже:

тыс. руб.

№	Наименование показателя	За 2011 год	За 2011 год
1	Материальные затраты	71618	79861
2	Топливо и энергия на технологические цели	1432	1300
3	Амортизация основных произв. фондов	1555	1115
4	Расходы на оплату труда	56979	49309
5	Отчисления на социальное страхование	16621	15099
6	Прочие	6062	6721
	Итого	154267	153405

3.3. Коммерческие расходы

По строке 2210 «Коммерческие расходы» отчета о прибылях и убытках отражены расходы, связанные с реализацией и продвижением товаров, включая расходы на организацию и проведение выставок.

3.4. Управленческие расходы

По строке 2220 «Управленческие расходы» отчета о прибылях и убытках отражена информация о расходах для нужд управления организацией.

3.5. Прочие доходы и расходы

Прочие доходы включают поступления от продажи иностранной валюты и финансовых вложений, положительные курсовые разницы по операциям в иностранной валюте, восстановление резервов по сомнительным долгам и резервов под обесценение финансовых вложений, платежи по договорам предоставленного в аренду имущества и другие операции.

Прочие доходы:

тыс. руб.

№	Наименование видов прочих доходов	За 2012 год	За 2011 год
1	Доходы от выбытия активов (реализация ОС)	102	
2	Доходы от предоставления имущества в аренду		
3	Прочие доходы (продажа мат., лома)	54	87
4	Оприходование лома	44	25
5	Списание кредиторской задолженности	687	1772
6	Страховое возмещение		24
7	Возмещение военкомат	6	
8	Возмещение фондом занятости (ФОТ инв. за 1 месяц)		25
	Итого	893	1933

В составе прочих расходов отражены штрафы, пени, неустойки, услуги банка, убытки прошлых лет, выявленные в отчетном периоде, а также иные расходы организации.

Расшифровка строки 2350 Прочие расходы:

тыс. руб.

№	Наименование видов прочих расходов	За 2012 год	За 2011 год
1	Амортизация не производственных активов	15	53
2	Начисления соц. характера за счет прибыли по кол. договору	1066	2159
3	НДС не возмещаемый	28	16
4	Благотворительность	0	20
5	Услуги бассейна	39	53
6	Обучение	30	26
7	Путевки работникам и детям работников	58	52
8	Подарки к Новому году	96	111
9	Ритуальные услуги	14	75
10	Списание медикаментов, спецодежды	186	147
11	Страховые взносы	504	747
12	Членские взносы (не СРО)	77	71
13	Списание ОС	41	38
14	Расходы, связанные с прочей реализацией	52	108
15	Отчисления в резервы	0	1134
16	Расходы на услуги банков	481	359
17	Операционные расходы	243	196
18	Штрафы, пени, неустойки	11	22
19	Убытки прошлых лет	0	12
20	Списанная дебиторская задолженность	0	354
21	Прочие расходы	260	167
	Итого	3201	5920

3.6. Отложенные налоговые активы, отложенные налоговые обязательства и налоги

В данном разделе отчета о прибылях и убытках отражены доходы и расходы, связанные с налоговыми обязательствами организации.

№	Наименование показателя	За 2012 год	За 2011 год
1	Отложенные налоговые активы	-80	307
2	Отложенные налоговые обязательства	-536	367
3	Текущий налог на прибыль	-3	-1862
4	Штрафы, пени	-229	-758

3.7. Чистая прибыль (убыток) отчетного периода

По строке 2400 «Чистая прибыль (убыток) отчетного периода» отчета о прибылях и убытках отражается сумма чистой прибыли (непокрытого убытка) организации.

№	Наименование показателя	За 2012 год	За 2011 год
1	Чистая прибыль (убыток) отчетного периода	359	895

4. Прочие пояснения

4.1. Информация по сегментам

4.2. Операции со связанными сторонами

В соответствии с ПБУ 11/2008 «Информация о связанных сторонах» связанными сторонами являются юридические и (или) физические лица, способные оказывать влияние на деятельность организации, составляющей бухгалтерскую отчетность, или на деятельность которых организация, составляющая бухгалтерскую отчетность, способна оказывать влияние. К таким лицам, в первую очередь, относятся лица, которые являются аффилированными лицами в соответствии с законодательством Российской Федерации.

С учетом требований законодательства ниже раскрываются наиболее существенные операции организации с лицами, входящими в Государственную корпорацию «Ростехнологии».

Операции со связанными сторонами:

тыс. руб.

Вид хозяйственной операции	За 2012 год	За 2011 год
Реализация продукции, работ, услуг (без НДС, акциза и других обязательных платежей)		
Приобретение продукции, работ, услуг (без НДС)	1596	1659
ОАО "РТ-Станкоинструмент"	1474	1659
ООО "РТ-Комплектимпэкс"	122	0

Взаиморасчеты со связанными сторонами:

тыс. руб.

Вид хозяйственной операции	На 31.12.2012	На 31.12.2011	На 31.12.2010
Дебиторская задолженность			
Дебиторская задолженность, подлежащая погашению более чем через 12 месяцев после отчетной даты:			
Дебиторская задолженность, подлежащая погашению в течение 12 месяцев после отчетной даты:			
Кредиторская задолженность			
Долгосрочная кредиторская задолженность			
Краткосрочная кредиторская задолженность			
ОАО "РТ-Станкоинструмент"	285	140	200
ООО "РТ-Комплектимпэкс"	50	0	0
Займы и кредиты, подлежащие погашению более чем через 12 месяцев после отчетной даты			
Займы и кредиты, подлежащие погашению в течение 12 месяцев после отчетной даты			

4.3. Оценочные обязательства, условные обязательства и условные активы

4.4. События после отчетной даты

Исполнительный директор

Главный бухгалтер

30.01 2013г.

Ильин В.А.

Волошинова М.В.