



ООО «РСМ РУСЬ»

119285, Москва, ул. Пудовкина, 4

Тел: +7 495 363 28 48

Факс: +7 495 981 41 21

Э-почта: mail@rsmrus.ru

www.rsmrus.ru

15.02.2016г. N РСМ-1140

**Аудиторское заключение  
по бухгалтерской отчетности  
за 2015 год**

**Акционеру акционерного общества «ООПЗ «Нефтехимавтоматика»**

**Аудируемое лицо:**

**Акционерное общество «ООПЗ «Нефтехимавтоматика»** (сокращенное наименование АО «ООПЗ «Нефтехимавтоматика»).

Место нахождения: Россия, г. Омск, ул. Нефтезаводская, 49

Основной государственный регистрационный номер – 1035501012821.

**Аудитор:**

**Общество с ограниченной ответственностью "РСМ РУСЬ".**

Место нахождения: 119285, г. Москва, ул. Пудовкина, д. 4;

Телефон: (495) 363-28-48; факс: (495) 981-41-21;

Основной государственный регистрационный номер – 1027700257540;

Общество с ограниченной ответственностью «РСМ РУСЬ» является членом Саморегулируемой организации (СРО) аудиторов Некоммерческое Партнерство «Аудиторская Ассоциация Содружество» (свидетельство о членстве № 6938, ОРНЗ 11306030308), местонахождение: 119192, Москва, Мичуринский пр-т, д. 21, корп. 4.

Мы провели аудит прилагаемой бухгалтерской отчетности АО «ООПЗ «Нефтехимавтоматика», которая включает бухгалтерский баланс по состоянию на 31 декабря 2015 года, отчет о финансовых результатах, отчет об изменениях капитала и отчет о движении денежных средств за 2015 год, пояснения к бухгалтерскому балансу и отчету о финансовых результатах.

*Ответственность аудируемого лица за бухгалтерскую отчетность*

Руководство АО «ООПЗ «Нефтехимавтоматика» несет ответственность за составление и достоверность указанной бухгалтерской отчетности в соответствии с российскими правилами составления бухгалтерской отчетности и систему внутреннего контроля, необходимую для составления бухгалтерской отчетности, не содержащей существенных искажений вследствие недобросовестных действий или ошибок.

## *Ответственность аудитора*

Наша ответственность заключается в выражении мнения о достоверности бухгалтерской отчетности на основе проведенного нами аудита. Мы проводили аудит в соответствии с федеральными стандартами аудиторской деятельности. Данные стандарты требуют соблюдения применимых этических норм, а также планирования и проведения аудита таким образом, чтобы получить достаточную уверенность в том, что бухгалтерская отчетность не содержит существенных искажений.

Аудит включал проведение аудиторских процедур, направленных на получение аудиторских доказательств, подтверждающих числовые показатели в бухгалтерской отчетности и раскрытие в ней информации. Выбор аудиторских процедур является предметом нашего суждения, которое основывается на оценке риска существенных искажений, допущенных вследствие недобросовестных действий или ошибок. В процессе оценки данного риска нами рассмотрена система внутреннего контроля, обеспечивающая составление и достоверность бухгалтерской отчетности, с целью выбора соответствующих аудиторских процедур, но не с целью выражения мнения об эффективности системы внутреннего контроля.

Аудит также включал оценку надлежащего характера применяемой учетной политики и обоснованности оценочных показателей, полученных руководством аудируемого лица, а также оценку представления бухгалтерской отчетности в целом.

Мы полагаем, что полученные в ходе аудита аудиторские доказательства представляют достаточные основания для выражения мнения о достоверности бухгалтерской отчетности.

## *Мнение*

По нашему мнению, бухгалтерская отчетность отражает достоверно во всех существенных отношениях финансовое положение АО «ООПЗ «Нефтехимавтоматика» по состоянию на 31 декабря 2015 года, результаты ее финансово-хозяйственной деятельности и движение денежных средств за 2015 год в соответствии с российскими правилами составления бухгалтерской отчетности.

## *Важные обстоятельства*

Не изменяя мнения о достоверности бухгалтерской отчетности, мы обращаем внимание на информацию, отраженную в разделе 3 отчета об изменениях капитала о стоимости чистых активов, которые на 31.12.2014 и на 31.12.2015 года меньше уставного капитала.

АО «ООПЗ «Нефтехимавтоматика» необходимо предпринять меры, установленные федеральным законом № 208-ФЗ «Об акционерных обществах».

### **Председатель Правления**

Квалификационный аттестат аудитора № 05-000015 выдан на основании решения саморегулируемой организации аудиторов Некоммерческого партнерства «Российская Коллегия аудиторов» от 15 ноября 2011г. №24 на неограниченный срок.

ОРНЗ в Реестре аудиторов и аудиторских организаций – 29605011647

### **Руководитель аудиторской проверки**

Квалификационный аттестат аудитора № K028659 выдан в соответствии с приказом Минфина России от 07.07.2008.

ОРНЗ в Реестре аудиторов и аудиторских организаций – 21005007085.



Н.А. Данцер

И.В. Бутерус

**Бухгалтерский баланс**  
на 31 декабря 2015 г.

		Форма по ОКУД	Коды		
		Дата (число, месяц, год)	0710001		
			31	12	2015
Организация	Акционерное общество "Омский опытно-промышленный завод "Нефтехимавтоматика"	по ОКПО	00151621		
Идентификационный номер налогоплательщика		ИНН	5501072277		
Вид экономической деятельности	Производство приборов для контроля прочих физических величин	по ОКВЭД	33.20.5		
Организационно-правовая форма / форма собственности	Непубличное Акционерное общество / Иная смешанная российская собственность	по ОКОПФ / ОКФС	12267	49	
Единица измерения:	в тыс. рублей	по ОКЕИ	384		
Местонахождение (адрес)	644040, Омская обл, Омск, Нефтезаводская, дом № 49				

Пояснения	Наименование показателя	Код	На 31 декабря 2015 г.	На 31 декабря 2014 г.	На 31 декабря 2013 г.
	<b>АКТИВ</b>				
	<b>I. ВНЕОБОРОТНЫЕ АКТИВЫ</b>				
	Нематериальные активы	1110	-	-	-
	Результаты исследований и разработок	1120	-	-	-
	Нематериальные поисковые активы	1130	-	-	-
	Материальные поисковые активы	1140	-	-	-
2	Основные средства	1150	12 751	13 537	13 451
	Доходные вложения в материальные ценности	1160	-	-	-
	Финансовые вложения	1170	-	-	-
	Отложенные налоговые активы	1180	1 799	977	1 171
	Прочие внеоборотные активы	1190	-	-	-
	Итого по разделу I	1100	14 550	14 514	14 622
	<b>II. ОБОРОТНЫЕ АКТИВЫ</b>				
4	Запасы	1210	7 610	13 545	11 546
	Налог на добавленную стоимость по приобретенным ценностям	1220	8	60	-
5.1	Дебиторская задолженность	1230	43 618	11 726	22 826
	Финансовые вложения (за исключением денежных эквивалентов)	1240	-	-	-
	Денежные средства и денежные эквиваленты	1250	37	102	93
	Прочие оборотные активы	1260	1 105	368	675
	Итого по разделу II	1200	52 378	25 801	35 140
	<b>БАЛАНС</b>	1600	66 928	40 315	49 762

Пояснения	Наименование показателя	Код	На 31 декабря 2015 г.	На 31 декабря 2014 г.	На 31 декабря 2013 г.
	<b>ПАССИВ</b>				
	<b>III. КАПИТАЛ И РЕЗЕРВЫ</b>				
	Уставный капитал (складочный капитал, уставный фонд, вклады товарищей)	1310	21 275	21 275	21 275
	Собственные акции, выкупленные у акционеров	1320	-	-	-
	Переоценка внеоборотных активов	1340	3	3	3
	Добавочный капитал (без переоценки)	1350	5	5	5
	Резервный капитал	1360	-	-	1 177
	Нераспределенная прибыль (непокрытый убыток)	1370	(6 011)	(111)	871
	Итого по разделу III	1300	15 272	21 172	23 331
	<b>IV. ДОЛГОСРОЧНЫЕ ОБЯЗАТЕЛЬСТВА</b>				
	Заемные средства	1410	-	-	6 500
	Отложенные налоговые обязательства	1420	666	880	1 238
	Оценочные обязательства	1430	-	-	-
	Прочие обязательства	1450	-	-	-
	Итого по разделу IV	1400	666	880	7 738
	<b>V. КРАТКОСРОЧНЫЕ ОБЯЗАТЕЛЬСТВА</b>				
	Заемные средства	1510	3 500	2 000	-
5.3	Кредиторская задолженность	1520	45 345	15 608	16 978
	Доходы будущих периодов	1530	-	-	-
7	Оценочные обязательства	1540	2 120	331	1 097
	Прочие обязательства	1550	25	324	618
	Итого по разделу V	1500	50 990	18 263	18 693
	<b>БАЛАНС</b>	1700	66 928	40 315	49 762



Кузьмин Владимир  
Андреевич  
(расшифровка подписи)

29 января 2016 г.

**Отчет о финансовых результатах  
за Январь - Декабрь 2015 г.**

		Дата (число, месяц, год)	<b>Коды</b>		
		Форма по ОКУД	<b>0710002</b>		
		по ОКПО	<b>31</b>	<b>12</b>	<b>2015</b>
Организация	<b>Акционерное общество "Омский опытно-промышленный завод "Нефтехимавтоматика"</b>	ИНН	<b>00151621</b>		
Идентификационный номер налогоплательщика		по ОКВЭД	<b>5501072277</b>		
Вид экономической деятельности	<b>Производство приборов для контроля прочих физических величин</b>	по ОКОПФ / ОКФС	<b>33.20.5</b>		
Организационно-правовая форма / форма собственности	<b>Непубличное Акционерное общество / Иная смешанная российская собственность</b>	по ОКЕИ	<b>12267</b>	<b>49</b>	
Единица измерения:	в тыс. рублей		<b>384</b>		

Пояснения	Наименование показателя	Код	За Январь - Декабрь 2015 г.	За Январь - Декабрь 2014 г.
	Выручка	2110	149 299	110 945
6	Себестоимость продаж	2120	(152 674)	(110 400)
	Валовая прибыль (убыток)	2100	(3 375)	545
	Коммерческие расходы	2210	-	-
	Управленческие расходы	2220	-	-
	Прибыль (убыток) от продаж	2200	(3 375)	545
	Доходы от участия в других организациях	2310	-	-
	Проценты к получению	2320	-	-
	Проценты к уплате	2330	(707)	(675)
	Прочие доходы	2340	2 805	381
	Прочие расходы	2350	(5 006)	(2 285)
	Прибыль (убыток) до налогообложения	2300	(6 283)	(2 034)
	Текущий налог на прибыль	2410	-	-
	в т.ч. постоянные налоговые обязательства (активы)	2421	221	242
	Изменение отложенных налоговых обязательств	2430	214	358
	Изменение отложенных налоговых активов	2450	822	(194)
	Прочее	2460	(653)	(290)
	Чистая прибыль (убыток)	2400	(5 900)	(2 160)

Пояснения	Наименование показателя	Код	За Январь - Декабрь 2015 г.	За Январь - Декабрь 2014 г.
	<b>СПРАВОЧНО</b>			
	Результат от переоценки внеоборотных активов, не включаемый в чистую прибыль (убыток) периода	2510	-	-
	Результат от прочих операций, не включаемый в чистую прибыль (убыток) периода	2520	-	-
	Совокупный финансовый результат периода	2500	(5 900)	(2 160)
	Базовая прибыль (убыток) на акцию	2900	-	-
	Разводненная прибыль (убыток) на акцию	2910	-	-



29 января 2016 г.

Кузьмин Владимир  
Андреевич

(расшифровка подписи)



Наименование показателя	Код	Уставный капитал	Собственные акции, выкупленные у акционеров	Добавочный капитал	Резервный капитал	Нераспределенная прибыль (непокрытый убыток)	Итого
Уменьшение капитала - всего:	3220	-	-	-	-	(2 160)	(2 160)
в том числе:							
Убыток	3221	X	X	X	X	(2 160)	(2 160)
переоценка имущества	3222	X	X	-	X	-	-
расходы, относящиеся непосредственно на уменьшение капитала	3223	X	X	-	X	-	-
уменьшение номинальной стоимости акций	3224	-	-	-	X	-	-
уменьшение количества акций	3225	-	-	-	X	-	-
реорганизация юридического лица	3226	-	-	-	-	-	-
Дивиденды	3227	X	X	X	X	-	-
Изменение добавочного капитала	3230	X	X	-	-	-	X
Изменение резервного капитала	3240	X	X	X	(1 177)	1 177	X
Величина капитала на 31 декабря 2014 г.	3200	21 275	-	8	-	(111)	21 172
Увеличение капитала - всего:	3310	-	-	-	-	-	-
в том числе:							
чистая прибыль	3311	X	X	X	X	-	-
переоценка имущества	3312	X	X	-	X	-	-
доходы, относящиеся непосредственно на увеличение капитала	3313	X	X	-	X	-	-
дополнительный выпуск акций	3314	-	-	-	X	X	-
увеличение номинальной стоимости акций	3315	-	-	-	X	-	X
реорганизация юридического лица	3316	-	-	-	-	-	-
Уменьшение капитала - всего:	3320	-	-	-	-	(5 900)	(5 900)
в том числе:							
Убыток	3321	X	X	X	X	(5 900)	(5 900)
переоценка имущества	3322	X	X	-	X	-	-
расходы, относящиеся непосредственно на уменьшение капитала	3323	X	X	-	X	-	-
уменьшение номинальной стоимости акций	3324	-	-	-	X	-	-
уменьшение количества акций	3325	-	-	-	X	-	-
реорганизация юридического лица	3326	-	-	-	-	-	-
Дивиденды	3327	X	X	X	X	-	-
Изменение добавочного капитала	3330	X	X	-	-	-	X
Изменение резервного капитала	3340	X	X	X	-	-	X
Величина капитала на 31 декабря 2015 г.	3300	21 275	-	8	-	(6 011)	15 272




**2. Корректировки в связи с изменением учетной политики и исправлением ошибок**

Наименование показателя	Код	На 31 декабря 2013 г.	Изменения капитала за 2014 г.		На 31 декабря 2014 г.
			за счет чистой прибыли (убытка)	за счет иных факторов	
<b>Капитал - всего</b>					
до корректировок	3400	23 331	(2 160)	-	21 171
корректировка в связи с:					
изменением учетной политики	3410	-	-	-	-
исправлением ошибок	3420	-	-	-	-
после корректировок	3500	23 331	(2 160)	-	21 171
в том числе:					
нераспределенная прибыль (непокрытый убыток):					
до корректировок	3401	871	(2 160)	1 178	(111)
корректировка в связи с:					
изменением учетной политики	3411	-	-	-	-
исправлением ошибок	3421	-	-	-	-
после корректировок	3501	871	(2 160)	1 178	(111)
до корректировок	3402	-	-	-	-
корректировка в связи с:					
изменением учетной политики	3412	-	-	-	-
исправлением ошибок	3422	-	-	-	-
после корректировок	3502	-	-	-	-

**3. Чистые активы**

Наименование показателя	Код	На 31 декабря 2015 г.	На 31 декабря 2014 г.	На 31 декабря 2013 г.
Чистые активы	3600	15 272	21 172	23 331



Кузьмин Владимир  
 Андреевич  
 (расшифровка подписи)


*[Handwritten signature]*

**Отчет о движении денежных средств  
за Январь - Декабрь 2015 г.**

		Форма по ОКУД	<b>Коды</b>		
		Дата (число, месяц, год)	<b>0710004</b>		
		по ОКПО	31	12	2015
Организация	<b>Акционерное общество "Омский опытно-промышленный завод "Нефтехимавтоматика"</b>	ИНН	<b>00151621</b>		
Идентификационный номер налогоплательщика		по ОКВЭД	<b>5501072277</b>		
Вид экономической деятельности	<b>Производство приборов для контроля прочих физических величин</b>	по ОКОПФ / ОКФС	<b>33.20.5</b>		
Организационно-правовая форма / форма собственности	<b>Непубличное Акционерное общество / Иная смешанная российская собственность</b>	по ОКЕИ	12267	49	
Единица измерения:	в тыс. рублей		<b>384</b>		

Наименование показателя	Код	За Январь - Декабрь 2015 г.	За Январь - Декабрь 2014 г.
<b>Денежные потоки от текущих операций</b>			
Поступления - всего	4110	93 153	118 877
в том числе:			
от продажи продукции, товаров, работ и услуг	4111	82 734	111 212
арендных платежей, лицензионных платежей, роялти, комиссионных и иных аналогичных платежей	4112	6 315	6 150
от перепродажи финансовых вложений	4113	-	-
	4114	-	-
прочие поступления	4119	4 104	1 515
Платежи - всего	4120	(93 965)	(112 233)
в том числе:			
поставщикам (подрядчикам) за сырье, материалы, работы, услуги	4121	(36 921)	(44 126)
в связи с оплатой труда работников	4122	(44 497)	(49 467)
процентов по долговым обязательствам	4123	(707)	(649)
налога на прибыль организаций	4124	-	-
	4125	-	-
прочие платежи	4129	(11 840)	(17 991)
Сальдо денежных потоков от текущих операций	4100	(812)	6 644
<b>Денежные потоки от инвестиционных операций</b>			
Поступления - всего	4210	13	169
в том числе:			
от продажи внеоборотных активов (кроме финансовых вложений)	4211	13	169
от продажи акций других организаций (долей участия)	4212	-	-
от возврата предоставленных займов, от продажи долговых ценных бумаг (прав требования денежных средств к другим лицам)	4213	-	-
дивидендов, процентов по долговым финансовым вложениям и аналогичных поступлений от долевого участия в других организациях	4214	-	-
	4215	-	-
прочие поступления	4219	-	-
Платежи - всего	4220	(766)	(2 304)
в том числе:			
в связи с приобретением, созданием, модернизацией, реконструкцией и подготовкой к использованию внеоборотных активов	4221	(766)	(2 304)
в связи с приобретением акций других организаций (долей участия)	4222	-	-
в связи с приобретением долговых ценных бумаг (прав требования денежных средств к другим лицам), предоставление займов другим лицам	4223	-	-
процентов по долговым обязательствам, включаемым в стоимость инвестиционного актива	4224	-	-
	4225	-	-
прочие платежи	4229	-	-
Сальдо денежных потоков от инвестиционных операций	4200	(753)	(2 135)

Наименование показателя	Код	За Январь - Декабрь 2015 г.	За Январь - Декабрь 2014 г.
<b>Денежные потоки от финансовых операций</b>			
Поступления - всего	4310	18 000	26 350
в том числе:			
получение кредитов и займов	4311	18 000	26 350
денежных вкладов собственников (участников)	4312	-	-
от выпуска акций, увеличения долей участия	4313	-	-
от выпуска облигаций, векселей и других долговых ценных бумаг и др.	4314	-	-
	4315	-	-
прочие поступления	4319	-	-
Платежи - всего	4320	(16 500)	(30 850)
в том числе:			
собственникам (участникам) в связи с выкупом у них акций (долей участия) организации или их выходом из состава участников	4321	-	-
на уплату дивидендов и иных платежей по распределению прибыли в пользу собственников (участников)	4322	-	-
в связи с погашением (выкупом) векселей и других долговых ценных бумаг, возврат кредитов и займов	4323	(16 500)	(30 850)
	4324	-	-
прочие платежи	4329	-	-
Сальдо денежных потоков от финансовых операций	4300	1 500	(4 500)
<b>Сальдо денежных потоков за отчетный период</b>	4400	(65)	9
<b>Остаток денежных средств и денежных эквивалентов на начало отчетного периода</b>	4450	102	93
<b>Остаток денежных средств и денежных эквивалентов на конец отчетного периода</b>	4500	37	102
Величина влияния изменений курса иностранной валюты по отношению к рублю	4490	-	-



Кузьмин Владимир  
Андреевич

(расшифровка подписи)

**2. Основные средства  
2.1. Наличие и движение основных средств**

Наименование показателя	Код	Период	На начало года		Изменения за период						На конец периода	
			первоначальная стоимость	накопленная амортизация	Поступило	Выбыло объектов		начислено амортизации	Переоценка		первоначальная стоимость	накопленная амортизация
						первоначальная стоимость	накопленная амортизация		Первоначальная стоимость	Накопленная амортизация		
Основные средства (без учета доходных вложений в материальные ценности) - всего	5200	за 2015 г.	37 369	(23 917)	1 515	(269)	280	(2 319)	-	-	38 615	(25 966)
	5210	за 2014 г.	35 837	(22 386)	2 148	(616)	551	(2 082)	-	-	37 369	(23 917)
в том числе: Здания	5201	за 2015 г.	15 183	(10 846)	-	-	-	(257)	-	-	15 183	(11 103)
	5211	за 2014 г.	15 183	(10 568)	-	-	-	(278)	-	-	15 183	(10 846)
Машины и оборудование (кроме офисного)	5202	за 2015 г.	10 366	(6 657)	432	(23)	23	(907)	-	-	10 775	(7 541)
	5212	за 2014 г.	9 140	(5 882)	1 252	(26)	26	(801)	-	-	10 366	(6 657)
Производственный и хозяйственный инвентарь	5203	за 2015 г.	390	(384)	-	(33)	33	(6)	-	-	357	(357)
	5213	за 2014 г.	390	(373)	-	-	-	(11)	-	-	390	(384)
Сооружения	5204	за 2015 г.	5 082	(2 835)	1 083	-	-	(580)	-	-	6 165	(3 415)
	5214	за 2014 г.	5 082	(2 375)	-	-	-	(460)	-	-	5 082	(2 835)
Земельные участки	5205	за 2015 г.	1 606	-	-	-	-	-	-	-	1 606	-
	5215	за 2014 г.	1 606	-	-	-	-	-	-	-	1 606	-
Транспортные средства	5206	за 2015 г.	4 710	(3 163)	-	(213)	224	(569)	-	-	4 497	(3 508)
	5216	за 2014 г.	4 404	(3 156)	896	(590)	525	(532)	-	-	4 710	(3 163)
Другие виды основных средств	5207	за 2015 г.	32	(32)	-	-	-	-	-	-	32	(32)
	5217	за 2014 г.	32	(32)	-	-	-	-	-	-	32	(32)
Учтено в составе доходных вложений в материальные ценности - всего	5220	за 2015 г.	-	-	-	-	-	-	-	-	-	-
	5230	за 2014 г.	-	-	-	-	-	-	-	-	-	-
в том числе:	5221	за 2015 г.	-	-	-	-	-	-	-	-	-	-
	5231	за 2014 г.	-	-	-	-	-	-	-	-	-	-

**2.2. Незавершенные капитальные вложения**

Наименование показателя	Код	Период	На начало года	Изменения за период			На конец периода
				затраты за период	списано	принято к учету в качестве основных средств или увеличена стоимость	
Незавершенное строительство и незаконченные операции по приобретению, модернизации и т.п. основных средств - всего	5240	за 2015 г.	85	1 522	-	(1 515)	92
	5250	за 2014 г.	-	2 233	-	(2 148)	85
в том числе:							
Система пожарной сигнализации каркасный участок	5241	за 2015 г.	85	998	-	1 083	-
	5251	за 2014 г.	-	85	-	-	85
Система пожарной сигнализации лифера Л	5242	за 2015 г.	-	92	-	-	92
	5252	за 2014 г.	-	-	-	-	-
Станок токар-винторез с ЧПУ ТПК 125ВН2 инв. 131204	5243	за 2015 г.	-	216	-	216	-
	5253	за 2014 г.	-	-	-	-	-
Станок ток.-винт. с ЧПУ ТПК-125 ВЕ-2 инв. 131246	5244	за 2015 г.	-	216	-	216	-
	5254	за 2014 г.	-	-	-	-	-
Станок плазменной резки SMM 1.5/2.5	5245	за 2015 г.	-	-	-	-	-
	5255	за 2014 г.	-	-	-	-	-
Станок плазменной резки SMM 1.5/2.5	5246	за 2015 г.	-	-	-	-	-
	5256	за 2014 г.	-	488	-	488	-
Компрессор винтовой маслозаполненный воздушного охлаждения DALI DL-10/5 (764275,98)	5247	за 2015 г.	-	-	-	-	-
	5257	за 2014 г.	-	764	-	764	-
Автомобиль KIA BONGO III VIN	5248	за 2015 г.	-	-	-	-	-
	5258	за 2014 г.	-	895	-	895	-

**2.3. Изменение стоимости основных средств в результате достройки, дооборудования, реконструкции и частичной ликвидации**

Наименование показателя	Код	за 2015 г.	за 2014 г.
Увеличение стоимости объектов основных средств в результате достройки, дооборудования, реконструкции - всего	5260	432	-
в том числе:			
Станок токар-винторез с ЧПУ ТПК 125ВН2 модерн	5261	216	-
Станок ток.-винт. с ЧПУ ТПК-125 ВЕ-2 модерн	5262	216	-
Уменьшение стоимости объектов основных средств в результате частичной ликвидации - всего:	5270	-	-
в том числе:			
	5271	-	-

**2.4. Иное использование основных средств**

Наименование показателя	Код	На 31 декабря 2015 г.	На 31 декабря 2014 г.	На 31 декабря 2013 г.
Переданные в аренду основные средства, числящиеся на баланс	5280	3 844	3 931	3 252
Переданные в аренду основные средства, числящиеся за балансом	5281	-	-	-
Полученные в аренду основные средства, числящиеся на баланс	5282	-	-	-
Полученные в аренду основные средства, числящиеся за балансом	5283	-	-	-
Объекты недвижимости, принятые в эксплуатацию и фактически используемые, находящиеся в процессе государственной регистрации	5284	-	-	-
Основные средства, переведенные на консервацию	5285	-	-	-
Иное использование основных средств (залог и др.)	5286	3 325	2 840	6 198
	5287	-	-	-





**4.2. Запасы в залоге**

Наименование показателя	Код	На 31 декабря 2015 г.	На 31 декабря 2014 г.	На 31 декабря 2013 г.
Запасы, не оплаченные на отчетную дату - всего	5440	-	-	-
в том числе:				
Запасы, находящиеся в залоге по договору - всего	5441	-	-	-
в том числе:	5445	-	-	-
	5446	-	-	-

5. Дебиторская и кредиторская задолженность  
5.1. Наличие и движение дебиторской задолженности

Наименование показателя	Код	Период	Изменения за период						На конец периода											
			На начало года			поступление			выбыло											
			учтенная по условиям договора	величина резерва по сомнительным долгам	в результате хозяйственных операций (сумма долга по сделке, операции)	причитающиеся проценты, штрафы и иные начисления	погашение	списание на финансовый результат	восстановление резерва	перевод из долгосрочную задолженность	учтенная по условиям договора	величина резерва по сомнительным долгам								
Долгосрочная дебиторская задолженность - всего	5501	за 2015 г.	-	-	-	-	-	-	-	-	-	-	-	-	-	-	-	-	-	
	5521	за 2014 г.	-	-	-	-	-	-	-	-	-	-	-	-	-	-	-	-	-	-
в том числе: Расчеты с покупателями и заказчиками	5502	за 2015 г.	-	-	-	-	-	-	-	-	-	-	-	-	-	-	-	-	-	-
	5522	за 2014 г.	-	-	-	-	-	-	-	-	-	-	-	-	-	-	-	-	-	-
Авансы выданные	5503	за 2015 г.	-	-	-	-	-	-	-	-	-	-	-	-	-	-	-	-	-	-
	5523	за 2014 г.	-	-	-	-	-	-	-	-	-	-	-	-	-	-	-	-	-	-
Прочая	5504	за 2015 г.	-	-	-	-	-	-	-	-	-	-	-	-	-	-	-	-	-	-
	5524	за 2014 г.	-	-	-	-	-	-	-	-	-	-	-	-	-	-	-	-	-	-
	5505	за 2015 г.	-	-	-	-	-	-	-	-	-	-	-	-	-	-	-	-	-	-
	5525	за 2014 г.	-	-	-	-	-	-	-	-	-	-	-	-	-	-	-	-	-	-
Краткосрочная дебиторская задолженность - всего	5510	за 2015 г.	12 046	(320)	193 104	-	(160 847)	(144)	(290)	43 869	(251)									
	5530	за 2014 г.	23 116	(290)	152 329	-	(163 399)	-	-	12 046	(320)									
в том числе: Расчеты с покупателями и заказчиками	5511	за 2015 г.	10 000	(320)	181 288	-	(147 947)	(8)	(290)	43 043	(251)									
	5531	за 2014 г.	20 643	(290)	133 263	-	(143 906)	-	-	10 000	(320)									
Авансы выданные	5512	за 2015 г.	1 387	-	6 422	-	(7 350)	(65)	-	394	-									
	5532	за 2014 г.	573	-	14 720	-	(13 906)	-	-	1 387	-									
Прочая	5513	за 2015 г.	659	-	5 394	-	(5 550)	(71)	-	432	-									
	5533	за 2014 г.	1 900	-	4 346	-	(5 587)	-	-	659	-									
	5514	за 2015 г.	-	-	-	-	-	-	-	-	-									
	5534	за 2014 г.	-	-	-	-	-	-	-	-	-									
Итого	5500	за 2015 г.	12 046	(320)	193 104	-	(160 847)	(144)	(290)	43 869	(251)									
	5520	за 2014 г.	23 116	(290)	152 329	-	(163 399)	-	-	12 046	(320)									

**5.2. Просроченная дебиторская задолженность**

Наименование показателя	Код	На 31 декабря 2015 г.		На 31 декабря 2014 г.		На 31 декабря 2013 г.	
		учтенная по условиям договора	балансовая стоимость	учтенная по условиям договора	балансовая стоимость	учтенная по условиям договора	балансовая стоимость
Всего	5540	997	997	875	875	3 928	3 928
в том числе:							
расчеты с покупателями и заказчиками	5541	923	923	555	555	3 820	3 820
расчеты с поставщиками и заказчиками (в части авансовых платежей, предоплат)	5542	59	59	283	283	40	40
прочая	5543	15	15	37	37	68	68
	5544	-	-	-	-	-	-

**5.3. Наличие и движение кредиторской задолженности**

Наименование показателя	Код	Период	Остаток на начало года	Изменения за период					перевод из долго- в краткосрочную задолженность	Остаток на конец периода
				поступление		причитающиеся проценты, штрафы и иные начисления	погашение	выбыло		
				в результате хозяйственных операций (сумма долга по сделке, операции)	в результате					
Долгосрочная кредиторская задолженность - всего	5551	за 2015 г.	-	-	-	-	-	-	-	-
	5571	за 2014 г.	6 500	19 350	-	(25 850)	-	-	-	-
в том числе:										
кредиты	5552	за 2015 г.	-	-	-	-	-	-	-	-
	5572	за 2014 г.	6 500	19 350	-	(25 850)	-	-	-	-
займы	5553	за 2015 г.	-	-	-	-	-	-	-	-
	5573	за 2014 г.	-	-	-	-	-	-	-	-
прочая	5554	за 2015 г.	-	-	-	-	-	-	-	-
	5574	за 2014 г.	-	-	-	-	-	-	-	-
	5555	за 2015 г.	-	-	-	-	-	-	-	-
	5575	за 2014 г.	-	-	-	-	-	-	-	-
Краткосрочная кредиторская задолженность - всего	5560	за 2015 г.	17 608	207 781	1 922	(177 583)	(883)	-	48 845	
	5580	за 2014 г.	16 978	129 256	658	(128 626)	(958)	-	17 608	
в том числе:										
расчеты с поставщиками и подрядчиками	5561	за 2015 г.	4 403	98 117	75	(82 223)	(159)	-	20 213	
	5581	за 2014 г.	2 200	33 769	42	(31 566)	(42)	-	4 403	
авансы полученные	5562	за 2015 г.	2 330	7 089	-	(2 313)	(17)	-	7 089	
	5582	за 2014 г.	4 198	6 637	-	(8 505)	-	-	2 330	
расчеты по налогам и взносам	5563	за 2015 г.	7 118	33 119	640	(27 009)	-	-	13 868	
	5583	за 2014 г.	7 534	31 714	241	(32 130)	(241)	-	7 118	
кредиты	5564	за 2015 г.	2 000	18 000	707	(16 500)	(707)	-	3 500	
	5584	за 2014 г.	-	7 000	675	(5 000)	(675)	-	2 000	
займы	5565	за 2015 г.	-	-	-	-	-	-	-	
	5585	за 2014 г.	-	-	-	-	-	-	-	
прочая	5566	за 2015 г.	217	5 592	500	(4 902)	-	-	1 407	
	5586	за 2014 г.	114	2 258	-	2 155	-	-	217	
перед персоналом	5567	за 2015 г.	1 540	45 864	-	(44 636)	-	-	2 768	

	5587	3a 2014 г.	2 932	47 878	-	(49 270)	-	1 540
Итого	5550	3a 2015 г.	17 608	207 781	1 922	(177 583)	(883)	48 845
	5570	3a 2014 г.	23 478	148 606	658	(154 476)	(958)	17 608

**5.4. Просроченная кредиторская задолженность**

Наименование показателя	Код	На 31 декабря 2015 г.	На 31 декабря 2014 г.	На 31 декабря 2013 г.
Всего	5590	7 694	2 318	2 146
в том числе:				
расчеты с поставщиками и подрядчиками	5591	812	134	1 075
расчеты с покупателями и заказчиками	5592	6 882	2 184	35
	5593	-	-	-

### 6. Затраты на производство

Наименование показателя	Код	за 2015 г.	за 2014 г.
Материальные затраты	5610	86 073	40 703
Расходы на оплату труда	5620	44 276	46 039
Отчисления на социальные нужды	5630	13 480	13 774
Амортизация	5640	2 320	2 081
Прочие затраты	5650	6 995	7 152
Итого по элементам	5660	153 144	109 749
Изменение остатков (прирост [-]): незавершенного производства, готовой продукции и др.	5670	(1 349)	-
Изменение остатков (уменьшение [+]): незавершенного производства, готовой продукции и др.	5680	879	651
Итого расходы по обычным видам деятельности	5600	152 674	110 400

7. Оценочные обязательства

Наименование показателя	Код	Остаток на начало года	Признано	Погашено	Списано как избыточная сумма	Остаток на конец периода
Оценочные обязательства - всего	5700	331	1 789	-	-	2 120
в том числе:						
Резерв под оплату отпусков	5701	253	1 371	-	-	1 624
Страх. взносы с резервов под оплату отпусков	5702	78	418	-	-	496

### 8. Обеспечения обязательств

Наименование показателя	Код	На 31 декабря 2015 г.	На 31 декабря 2014 г.	На 31 декабря 2013 г.
Полученные - всего	5800	-	-	-
в том числе:				
	5801	-	-	-
Выданные - всего	5810	3 325	2 840	5 921
в том числе:				
	5811	-	-	-



**АО «ООПЗ «Нефтехимавтоматика»**

**Пояснения к бухгалтерскому балансу и отчету  
о финансовых результатах (в текстовой форме)**

**АО «ООПЗ «Нефтехимавтоматика»**

**за 2015 год**

**г. Омск**

24

## СОДЕРЖАНИЕ

1.	ОСНОВНЫЕ СВЕДЕНИЯ .....	3
2.	ПОЯСНЕНИЯ К БУХГАЛТЕРСКОМУ БАЛАНСУ .....	4
2.1.	НЕМАТЕРИАЛЬНЫЕ АКТИВЫ .....	4
2.2.	РЕЗУЛЬТАТЫ ИССЛЕДОВАНИЙ И РАЗРАБОТОК .....	4
2.3.	ОСНОВНЫЕ СРЕДСТВА .....	5
2.4.	ДОХОДНЫЕ ВЛОЖЕНИЯ В МАТЕРИАЛЬНЫЕ ЦЕННОСТИ .....	7
2.5.	ФИНАНСОВЫЕ ВЛОЖЕНИЯ .....	7
2.5.1.	ДОЛГОСРОЧНЫЕ ФИНАНСОВЫЕ ВЛОЖЕНИЯ .....	
2.5.2.	КРАТКОСРОЧНЫЕ ФИНАНСОВЫЕ ВЛОЖЕНИЯ .....	
2.6.	ОТЛОЖЕННЫЕ НАЛОГОВЫЕ АКТИВЫ .....	7
2.7.	ПРОЧИЕ ВНЕОБОРОТНЫЕ АКТИВЫ .....	8
2.8.	ЗАПАСЫ .....	8
2.9.	ДЕБИТОРСКАЯ ЗАДОЛЖЕННОСТЬ .....	9
2.10.	ДЕНЕЖНЫЕ СРЕДСТВА .....	10
2.11.	ПРОЧИЕ ОБОРОТНЫЕ АКТИВЫ .....	11
2.12.	УСТАВНЫЙ КАПИТАЛ .....	11
2.13.	СОБСТВЕННЫЕ АКЦИИ, ВЫКУПЛЕННЫЕ У АКЦИОНЕРОВ .....	11
2.14.	ПЕРЕОЦЕНКА ВНЕОБОРОТНЫХ АКТИВОВ .....	11
2.15.	ДОБАВОЧНЫЙ КАПИТАЛ (БЕЗ ПЕРЕОЦЕНКИ) .....	12
2.16.	РЕЗЕРВНЫЙ КАПИТАЛ .....	12
2.17.	НЕРАСПРЕДЕЛЕННАЯ ПРИБЫЛЬ (НЕПОКРЫТЫЙ УБЫТОК) .....	13
2.18.	ЗАЕМНЫЕ СРЕДСТВА .....	13
2.18.1.	ДОЛГОСРОЧНЫЕ ЗАЕМНЫЕ СРЕДСТВА .....	13
2.18.2.	КРАТКОСРОЧНЫЕ ЗАЕМНЫЕ СРЕДСТВА .....	13
2.19.	ОТЛОЖЕННЫЕ НАЛОГОВЫЕ ОБЯЗАТЕЛЬСТВА .....	14
2.20.	РЕЗЕРВЫ ПОД УСЛОВНЫЕ ОБЯЗАТЕЛЬСТВА .....	14
2.21.	ПРОЧИЕ ДОЛГОСРОЧНЫЕ ОБЯЗАТЕЛЬСТВА .....	14
2.22.	КРЕДИТОРСКАЯ ЗАДОЛЖЕННОСТЬ .....	14
2.23.	ДОХОДЫ БУДУЩИХ ПЕРИОДОВ .....	15
2.24.	РЕЗЕРВЫ ПРЕДСТОЯЩИХ РАСХОДОВ .....	15
2.25.	ПРОЧИЕ КРАТКОСРОЧНЫЕ ОБЯЗАТЕЛЬСТВА .....	15
3.	ПОЯСНЕНИЯ К ОТЧЕТУ О ПРИБЫЛЯХ И УБЫТКАХ .....	15
3.1.	ВЫРУЧКА ОТ ПРОДАЖИ ТОВАРОВ, ПРОДУКЦИИ, РАБОТ И УСЛУГ .....	15
3.2.	СЕБЕСТОИМОСТЬ ПРОДАЖ .....	16
3.3.	КОММЕРЧЕСКИЕ РАСХОДЫ .....	16
3.4.	УПРАВЛЕНЧЕСКИЕ РАСХОДЫ .....	17
3.5.	ПРОЧИЕ ДОХОДЫ И РАСХОДЫ .....	17
3.6.	ОТЛОЖЕННЫЕ НАЛОГОВЫЕ АКТИВЫ, ОТЛОЖЕННЫЕ НАЛОГОВЫЕ ОБЯЗАТЕЛЬСТВА И НАЛОГИ .....	18
3.7.	ЧИСТАЯ ПРИБЫЛЬ (УБЫТОК) ОТЧЕТНОГО ПЕРИОДА .....	18
4.	ПРОЧИЕ ПОЯСНЕНИЯ .....	18
4.1.	ИНФОРМАЦИЯ ПО СЕГМЕНТАМ .....	18
4.2.	ОПЕРАЦИИ СО СВЯЗАННЫМИ СТОРОНАМИ .....	19
4.3.	ОЦЕНОЧНЫЕ ОБЯЗАТЕЛЬСТВА, УСЛОВНЫЕ ОБЯЗАТЕЛЬСТВА И УСЛОВНЫЕ АКТИВЫ .....	20
4.4.	СОБЫТИЯ ПОСЛЕ ОТЧЕТНОЙ ДАТЫ .....	20

## 1. Основные сведения

АО «ООПЗ «Нефтехимавтоматика» является правопреемником федерального государственного унитарного предприятия «Омский опытно – промышленный завод «Нефтехимавтоматика», основанного в 1974 году, как предприятие разработчик и изготовитель систем управления технологическими процессами, специальной радиоэлектронной аппаратуры, приборов контроля для взрывоопасных производств нефтехимической, нефтеперерабатывающей промышленности и топливно – энергетического комплекса.

**Уставной капитал** акционерного общества составляет – 21 275 000 руб. (21275 штук обыкновенных акций номиналом 1000 руб.)

Форма собственности:

100% обыкновенных акций общества принадлежат акционерному обществу «Станкопром» (ОГРН 5077746338192, ИНН 7731563940, КПП 770201001).

Юридический адрес Общества: 644040, г. Омск. Ул. Нефтезаводская, 49.

Решение о выпуске ценных бумаг зарегистрировано Омским РО ФКЦБ России 22.01.2004 г. Свидетельство о государственной регистрации ОАО «Омский опытно – промышленный завод «Нефтехимавтоматика» серия 55 № 001515621 выдано Инспекцией Министерства РФ по налогам и сборам по Советскому административному округу г. Омска 30 мая 2003 г.

Свидетельство о постановке на учет в ИМНС России по Советскому округу г. Омска 55 № 001514242 с присвоением ИНН 5501072277 выдано 09 июня 2003г.

Решением единственного акционера АО «Станкопром» б/№ от 19.10.2015 г. утвержден новый Устав общества и наименование приведено в соответствие в с ФЗ от 05.05.2014 г. №99-ФЗ «О внесении изменений в главу 4 части первой гражданского кодекса российской федерации и о признании утратившими силу отдельных положений законодательных актов российской федерации». Новая редакция Устава Общества зарегистрирована 17.11.2015 г., о чем внесена запись в ЕГРЮЛ за номером 2155543541250.

Аффилированными лицами АО «ООПЗ «Нефтехимавтоматика» являются АО «Станкопром» и временный генеральный директор Кузьмин Владимир Андреевич.

Основным видом деятельности является производство промышленной продукции: опытных и мелко-серийных партий приборов, систем и средств автоматизации для предприятий химической, нефтехимической и других отраслей промышленности; изготовление металлоизделий по чертежам заказчика (мех.обработка, каркасные работы); выполнение научно – исследовательских и опытных конструкторских работ по разработке составляющих элементов систем контроля, регулирования, противоаварийной защиты и сигнализации; выполнение проектных, монтажных и пусконаладочных работ устройств КИП и А на предприятиях НХК.

АО «ОПЗ «Нефтехимавтоматика» изготавливает многовариантные системы управления различными технологическими процессами на всех уровнях автоматизации производства. Шкафы управления изготавливаются с применением программируемых контроллеров любой степени сложности фирм: Direct, Control Microsystems, Siemens, Allen Bradley и отечественных производителей.

Предприятие выполняет весь комплекс работ (проектирование, монтаж, наладка, производство, сервис) по созданию и техническому обслуживанию автоматизированных систем управления, приборов и средств автоматизации для предприятий нефтяной, нефтехимической, шинной, сажевой и других отраслей промышленности.

Среднесписочная численность сотрудников организации:

На 31.12.2015 г.	На 31.12.2014 г.	На 31.12.2013 г.
144	150	174

Фонд оплаты труда (без социальных выплат) составил 44 276 тыс. руб. Среднемесячная оплата труда по предприятию в целом составила 25 795 рублей. Вознаграждение основному управленческому персоналу за 2015 год составило 2 308 тыс. руб.

## **2. Пояснения к бухгалтерскому балансу**

### **2.1. Нематериальные активы**

У предприятия отсутствуют объекты, подлежащие учету в качестве нематериальных активов.

### **2.2. Результаты исследований и разработок**

По строке 1120 «Результаты исследований и разработок» отражается информация о расходах на НИОКР в соответствии с ПБУ 17/02 «Учет

расходов на научно-исследовательские, опытно-конструкторские и технологические работы».

№	Наименование показателя	На 31.12.2014	На 31.12.2013	На 31.12.2012
1	Результаты исследований и разработок	0	0	0

### 2.3. Основные средства

Бухгалтерский учет основных средств осуществляется в соответствии с Положением по бухгалтерскому учету «Учет основных средств» (ПБУ 6/01). Активы стоимостью не более 40 тыс. рублей не учитываются в качестве основных средств и отражаются в составе материально-производственных запасов.

Объекты основных средств, приобретенные за плату, принимаются к бухгалтерскому учету по стоимости, равной сумме расходов на их приобретение и доведение до состояния, пригодного к использованию. Созданные (собранные) объекты основных средств учитываются по стоимости запасных частей, комплектующих, прочих материальных ценностей и т.п., использованных при создании (сборке) этих объектов.

Переоценка основных средств не производится.

Амортизация по объектам основных средств начисляется линейным способом. Срок полезного использования объектов основных средств устанавливается в соответствии с Классификацией основных средств, включаемых в амортизационные группы, утвержденной постановлением Правительства Российской Федерации от 01.01.2002 № 1. Для объектов, принятых на учет до 01.01.2002 г. используются нормы амортизационных отчислений в соответствии с Постановлением СМ СССР № 1072 от 22.10.1990 г. Предприятие пересматривает срок полезного учета объекта

основных средств только в случае реконструкции или модернизации объекта.

По строке 1130 «Основные средства» бухгалтерского баланса отражены следующие виды основных средств: тыс. руб.

№	Группа основных средств	Период	На начало года	Поступление	Увеличение стоимости	Выбытие	Уменьшение стоимости	На конец года
1	Здания и сооружения	2015	20265	1083				21348
		2014	20265					20265
2	Машины и оборудование	2015	10366	432		23		10775
		2014	9140	1252		26		10366
3	Транспортные средства	2015	4710			213		4497
		2014	4404	896		590		4710
4	Земельные участки	2015	1606					1606
		2014	1606					1606
5	Прочие	2015	422			33		389
		2014	422					422
	<b>Итого</b>	2015	<b>37369</b>	<b>1515</b>		<b>269</b>		<b>38615</b>
		2014	<b>33837</b>	<b>2148</b>		<b>616</b>		<b>37369</b>

Амортизация основных средств:

тыс. руб.

№	Группа основных средств	На 31.12.2015	На 31.12.2014	На 31.12.2013
1	Здания и сооружения	14518	13681	12943
2	Машины и оборудование	7541	6657	5882
3	Транспортные средства	3508	3163	3156
4	Прочие	389	416	405
	<b>Итого</b>	<b>25956</b>	<b>23917</b>	<b>22386</b>

Принятые организацией сроки полезного использования основных средств:

№	Группа основных средств	Срок полезного использования
1	Здания и сооружения	Свыше 5 до свыше 30 лет
2	Машины и оборудование	От 1 до 20 лет
3	Транспортные средства	Свыше 3 до 10 лет
4	Прочие	Свыше 5 до 7 лет

Перечень основных средств, стоимость которых не погашается:

№	Группа основных средств
1	Земля и объекты природопользования
	в том числе:
	Земельный участок кад. номер 55:36:050201:3026 – 6168 кв. м
	Земельный участок кад. номер 55:36:050201:3027 – 15910 кв. м
	Земельный участок кад. номер 55:36:050201:3028 – 10533 кв. м
	Земельный участок кад. номер 55:36:050201:3029 – 4550 кв. м
2	Объекты внешнего благоустройства
3	Основные средства переданные (полученные) безвозмездно
4	Основные средства, находящиеся на продолжительной консервации, реконструкции, модернизации
5	Прочие

Иное использование основных средств:

тыс. руб.

№	Наименование показателя	На 31.12.2015	На 31.12.2014	На 31.12.2013
1	Переданные в аренду основные средства, числящиеся на балансе	3844	3932	2352
2	Полученные в аренду основные средства, числящиеся за балансом			
3	Объекты недвижимости, принятые в эксплуатацию и фактически используемые, находящиеся в процессе государственной регистрации			
4	Имущество, не вошедшее в план приватизации (сети хоз. фекальной канализации)	43,7	43,7	43,7

#### 2.4. Доходные вложения в материальные ценности

Отсутствуют.

#### 2.5. Финансовые вложения

Отсутствуют.

#### 2.6. Отложенные налоговые активы

Отложенные налоговые активы учитываются и отражаются в бухгалтерском балансе в соответствии с Положением по бухгалтерскому учету «Учет расчетов по налогу на прибыль организаций» ПБУ 18/02.

№	Наименование показателя	На 31.12.2015	На 31.12.2014	На 31.12.2013
1	Отложенные налоговые активы	1799	977	1171

## 2.7. Прочие внеоборотные активы

В составе прочих внеоборотных активов учитываются затраты по приобретению объектов основных средств, нематериальных активов и других внеоборотных активов, не введенных в эксплуатацию.

№	Наименование показателя	На 31.12.2015	На 31.12.2014	На 31.12.2013
1	Незавершенное строительство (система извещения людей о пожаре)	92	85	0
2	Прочие	0	0	0
	<b>Итого</b>	<b>92</b>	<b>85</b>	<b>0</b>

## 2.8. Запасы

Бухгалтерский учет материально-производственных запасов (МПЗ) осуществляется в соответствии с Положением по бухгалтерскому учету «Учет материально-производственных запасов» (ПБУ 5/01).

МПЗ учитываются по стоимости, равной сумме фактических расходов на их приобретение. В составе МПЗ также отражаются активы, в отношении которых выполняются условия, предъявляемые к основным средствам ПБУ 6/01, и стоимостью до 40 тыс. рублей за единицу.

Запасы отражаются в бухгалтерской отчетности по первоначальной стоимости. При списании запасов в производство и в иных случаях списания указанные запасы оцениваются по себестоимости каждой единицы.

По строке 1210 «Запасы» бухгалтерского баланса отражены:

тыс. руб.

№	Наименование показателя	На 31.12.2015	На 31.12.2014	На 31.12.2013
1	Сырье, материалы и другие аналогичные ценности	5043	9321	4744
2	Затраты в незавершенном производстве	30	909	1170
3	Готовая продукция и товары для перепродажи	2537	1188	1580
4	Товары отгруженные			
5	Прочие запасы и затраты		2127	4052
	<b>Итого</b>	<b>7 610</b>	<b>13 545</b>	<b>11 546</b>



Способы оценки материально–производственных запасов при списании в производство и ином выбытии:

№	Вид материально-производственных запасов	Способ оценки
1	Сырье и материалы	По себестоимости единицы
2	Покупные полуфабрикаты и комплектующие изделия, конструкции и детали	
3	Топливо	
4	Запасные части	
5	Инвентарь и хозяйственные принадлежности	

Резерв под обесценение материально–производственных запасов не создается.

## 2.9. Дебиторская задолженность

По данной строке бухгалтерского баланса отражена долгосрочная и краткосрочная дебиторская задолженность организации.

В составе дебиторской задолженности отражены следующие имущественные права:

тыс. руб.

№	Виды краткосрочной задолженности	На 31.12.2015	На 31.12.2014	На 31.12.2013
<b>1.</b>	<b>Долгосрочная дебиторская задолженность</b>			
1.1	Расчеты с покупателями и заказчиками			
1.2	Расчеты по авансам выданным			
1.3	Беспроцентные займы			
1.4	Расчеты с дебиторами по дивидендам, инвестициям			
1.5	Расчеты по прочим операциям			
<b>2.</b>	<b>Краткосрочная дебиторская задолженность</b>	<b>43 618</b>	<b>11 726</b>	<b>22 826</b>
2.1	Расчеты с покупателями и заказчиками	42792	9680	20643
2.2	Расчеты по авансам выданным	394	1387	573
2.3	Беспроцентные займы (ссуда работникам)	176		77
2.4	Расчеты с дебиторами по дивидендам, инвестициям			
2.5	Расчеты по прочим операциям	<b>256</b>	<b>659</b>	<b>1533</b>
	<b>Итого</b>	<b>43 618</b>	<b>11 726</b>	<b>22 826</b>

Крупнейшими дебиторами являются:

тыс. руб.

№	Дебитор	Задолженность на 31.12.2015
1	ООО "Нефтехимремонт"	26 080
2	ОАО "ОМУС-1"	8 274
3	ФГУП "НПП "Прогресс"	2 074
4	ООО "Стройтрансгаз-М"	1 796
5	ООО "Югансктрубопроводстрой"	1 488

Дебиторская задолженность отражена в бухгалтерском балансе за вычетом резерва по сомнительным долгам. Резерв по сомнительным долгам создается в соответствии с п.70 Положения по ведению бухгалтерского учета и бухгалтерской отчетности в Российской Федерации, утвержденного Приказом Минфина № 34н от 29.07.1998, в случае признания дебиторской задолженности сомнительной с отнесением суммы резерва на финансовые результаты организации. В отчетном и предыдущих периодах сумма созданного резерва составила:

тыс. руб.

№	Наименование показателя	На 31.12.2015	На 31.12.2014	На 31.12.2013
1	Резерв по сомнительным долгам	251	320	290

## 2.10. Денежные средства

По строке 1250 «Денежные средства» бухгалтерского баланса отражены остатки денежных средств организации, находящиеся в кассе, на рублевых и валютных счетах в банках.

тыс. руб.

№	Денежные средства	На 31.12.2015	На 31.12.2014	На 31.12.2013
1	Касса	21	10	13
2	Рублевые счета	16	44	67
3	Валютные счета			
4	Прочие специальные счета	0	48	13
	<b>Итого</b>	<b>37</b>	<b>102</b>	<b>93</b>

## 2.11. Прочие оборотные активы

По строке 1260 «Прочие оборотные активы» бухгалтерского баланса отражены суммы НДС, исчисленные с авансов и предварительной оплаты, расходы будущих периодов, иные оборотные активы организации, денежные документы в кассе.

тыс. руб.

№	Показатели прочих оборотных активов	На	На	На
		31.12.2015	31.12.2014	31.12.2013
1	Прочие оборотные активы	1105	368	675

## 2.12. Уставный капитал

По строке 1310 «Уставный капитал (складочный капитал, уставный фонд, вклады товарищей)» отражается величина уставного капитала организации.

тыс. руб.

№	Наименование показателя	На	На	На
		31.12.2015	31.12.2014	31.12.2013
1	Уставный капитал	21 275	21 275	21 275

## 2.13. Собственные акции, выкупленные у акционеров

По данной строке отражается информация о наличии собственных акций, выкупленных акционерным обществом для их последующей перепродажи или аннулирования.

№	Наименование показателя	На	На	На
		31.12.2015	31.12.2014	31.12.2013
1	Собственные акции, выкупленные у акционеров	-	-	-

## 2.14. Переоценка внеоборотных активов

По строке 1340 «Переоценка внеоборотных активов» отражаются суммы дооценки внеоборотных активов.

тыс. руб.

№	Наименование показателя	На 31.12.2015	На 31.12.2014	На 31.12.2013
1	Переоценка внеоборотных активов	3	3	3

### 2.15. Добавочный капитал (без переоценки)

По строке 1350 «Добавочный капитал (без переоценки)» бухгалтерского баланса отражена сумма эмиссионного дохода организации, прочие операции, увеличивающие добавочный капитал. тыс. руб.

№	Наименование показателя	На 31.12.2015	На 31.12.2014	На 31.12.2013
1	Эмиссионный доход			
2	Прочее	5	5	5
	<b>Итого</b>	<b>5</b>	<b>5</b>	<b>5</b>

### 2.16. Резервный капитал

По строке 1360 «Резервный капитал» бухгалтерского баланса отражена сумма резервных фондов, образованных в соответствии с законодательством. К указанным фондам относится резервный фонд, создаваемый акционерными обществами в соответствии с Федеральным законом от 26.12.1995 № 208-ФЗ «Об акционерных обществах» и предназначенный для покрытия убытков, а также для погашения облигаций общества и выкупа акций общества в случае отсутствия иных средств.

Решением совета директоров резервный фонд списан на частичное покрытие убытков 2013 года.

Кроме того, по данной статье бухгалтерского баланса отражена сумма резервных фондов, образованных в соответствии с учредительными документами организации. К таким фондам относятся резервные фонды на развитие социальной сферы организаций.

тыс. руб.

№	Наименование показателя	На 31.12.2015	На 31.12.2014	На 31.12.2013
1	Резервные фонды, образованные в соответствии с законодательством	0	0	1064
2	Резервные фонды, образованные в	0	0	114

№	Наименование показателя	На 31.12.2015	На 31.12.2014	На 31.12.2013
	соответствии с учредительными документами			
	<b>Итого</b>	<b>0</b>	<b>0</b>	<b>1177</b>

## 2.17. Нераспределенная прибыль (непокрытый убыток)

По этой строке отражается информация о нераспределенной прибыли (непокрытом убытке).

тыс. руб.

№	Наименование организации	На 31.12.2015	На 31.12.2014	На 31.12.2013
1	Нераспределенная прибыль текущего года	-5900	-2160	-4279
2	Непокрытый убыток (2005 г.)	-174	-174	-174
3	Непокрытый убыток (2013 г.)	-3101	-3101	0
4	Прибыль, направленная на приобретение ОС	5324	5324	5324
5	Непокрытый убыток (2014 г.)	-2160	0	0
	<b>ИТОГО по строке 1370</b>	<b>-6 011</b>	<b>-111</b>	<b>871</b>

Чистые активы организации по состоянию на 31.12.2015 г. составляют 15 272 тыс. руб., что ниже уставного капитала на протяжении двух последних финансовых лет. Тем не менее, общество намерено и в дальнейшем непрерывно продолжать свою предпринимательскую деятельность.

## 2.18. Заемные средства

### 2.18.1. Долгосрочные заемные средства

По строке 1410 «Заемные средства» бухгалтерского баланса отражаются долгосрочные займы и кредиты, полученные организацией.

По состоянию на 31.12.2014 г. долгосрочные обязательства погашены полностью.

### 2.18.2. Краткосрочные заемные средства

По строке 1510 «Заемные средства» бухгалтерского баланса отражены краткосрочные займы и кредиты, полученные организацией. Задолженность по договору кредитной линии № КЛВ/ОМС/2015-047 от 22.10.2015 г. с АО "Эксперт Банк" на 31.12.2015 г. составляет 3 500 тыс. руб.

do

## 2.19. Отложенные налоговые обязательства

Строка 1420 «Отложенные налоговые обязательства» бухгалтерского баланса формируется в соответствии с требованиями Положения по бухгалтерскому учету «Учет расчетов по налогу на прибыль организаций» ПБУ 18/02.

тыс. руб.

№	Наименование показателя	На 31.12.2015	На 31.12.2014	На 31.12.2013
1	Отложенные налоговые обязательства	666	880	1238

## 2.20. Резервы под условные обязательства

Строка 1430 «Резервы под условные обязательства» отражают созданные организацией резервы в связи с условными обязательствами в соответствии с ПБУ 8/01 «Условные факты хозяйственной деятельности»

тыс. руб.

№	Наименование показателя	На 31.12.2015	На 31.12.2014	На 31.12.2013
1	Резервы под условные обязательства	0	0	0

## 2.21. Прочие долгосрочные обязательства

По данной строке отражены прочие, не упомянутые выше и не включенные в другие строки долгосрочные обязательства организации.

№	Наименование показателя	На 31.12.2015	На 31.12.2014	На 31.12.2013
1	Прочие долгосрочные обязательства	0	0	0

## 2.22. Кредиторская задолженность

По строке 1520 «Кредиторская задолженность» бухгалтерского баланса отражены следующие имущественные права:

тыс. руб.

№	Кредитор	На 31.12.2015	На 31.12.2014	На 31.12.2013
1	Поставщики и подрядчики	20213	4403	2200
2	Задолженность перед персоналом организации	2768	1540	2932

3	Задолженность перед государственными внебюджетными фондами	5851	3368	2584
4	Задолженность по налогам и сборам	8017	3750	4950
5	Задолженность участникам (учредителям) по выплате дохода	0	0	0
6	Прочие кредиторы	8496	2547	4312
	<b>Итого</b>	<b>45 345</b>	<b>15 608</b>	<b>16 978</b>

### 2.23. Доходы будущих периодов

Отсутствуют.

### 2.24. Резервы предстоящих расходов

По строке 1540 «Резервы предстоящих расходов» бухгалтерского баланса отражены: тыс. руб.

№	Наименование показателя	На 31.12.2015	На 31.12.2014	На 31.12.2013
1	Резерв на предстоящую оплату отпусков	2120	331	1097
2	Резерв по единовременной выплате			
3	Резерв на гарантийный ремонт и обслуживание продукции			
4	Прочие резервы			
	<b>Итого</b>	<b>2120</b>	<b>331</b>	<b>1097</b>

### 2.25. Прочие краткосрочные обязательства

По данной строке отражены прочие, не упомянутые выше и не включенные в другие строки краткосрочные обязательства организации.

тыс. руб.

№	Наименование показателя	На 31.12.2015	На 31.12.2014	На 31.12.2013
1	Прочие краткосрочные обязательства (НДС отложенный)	25	324	618

## 3. Пояснения к отчету о финансовых результатах.

### 3.1. Выручка от продажи товаров, продукции, работ и услуг

Выручка от продажи товаров (продукции) и оказания услуг (выполнения работ) признается по мере отгрузки товаров (продукции) или оказания услуг (выполнения работ) покупателям (заказчикам) и предъявления им расчетных документов. Выручка и расходы по договору

способом "по мере готовности" определяется путем экспертной оценки степени завершенности объема выполненных работ по договору на конец отчетного года. Степень завершенности работ оформляется актом определения степени завершенности работ по договорам подряда. Выручка отражается в отчете о прибылях и убытках за минусом налога на добавленную стоимость, таможенных пошлин и других аналогичных обязательных платежей.

Структура выручки по видам представлена в таблице ниже: тыс. руб.

№	Наименование показателя	За 2015 год	За 2014 год
1	Продукция, товары	41 083	40 912
2	Работы, услуги, аренда	108 216	68 230
3	Работы, выручка от выполнения которых признается по мере готовности	0	1 803
	<b>Итого</b>	<b>149 299</b>	<b>110 945</b>

### 3.2. Себестоимость продаж

Структура себестоимости реализованной продукции (работ, услуг) представлена в таблице ниже: тыс. руб.

№	Наименование показателя	За 2015 год	За 2014 год
1	Материальные затраты	83 205	39 190
2	Топливо и энергия на технологические цели	2 868	1 513
3	Амортизация основных произв. фондов	2 320	2 081
4	Расходы на оплату труда	44 276	46 039
5	Отчисления на социальное страхование	13 480	13 774
6	Прочие	6 995	7 152
7	Изменение остатков НЗП, ГП и др.	-470	651
	<b>Итого</b>	<b>152 674</b>	<b>110 400</b>

### 3.3. Коммерческие расходы

По строке 2210 «Коммерческие расходы» отчета о прибылях и убытках отражены расходы, связанные с реализацией и продвижением товаров, включая расходы на организацию и проведение выставок.



### 3.4. Управленческие расходы

По строке 2220 «Управленческие расходы» отчета о прибылях и убытках отражена информация о расходах для нужд управления организацией.

### 3.5. Прочие доходы и расходы

Прочие доходы включают поступления от продажи иностранной валюты и финансовых вложений, положительные курсовые разницы по операциям в иностранной валюте, восстановление резервов по сомнительным долгам и резервов под обесценение финансовых вложений, платежи по договорам предоставленного в аренду имущества и другие операции.

Прочие доходы:

тыс. руб.

№	Наименование видов прочих доходов	За 2015 год	За 2014 год
1	Доходы от выбытия активов (реализация ОС)	15	169
2	Доходы от предоставления имущества в аренду		
3	Прочие доходы (продажа мат., лома)	2717	167
4	Оприходование лома	17	25
5	Списание кредиторской задолженности	20	20
6	Возмещение расходов на обучение	25	
7	Доходы прошлых лет	11	
8			
	<b>Итого</b>	<b>2 805</b>	<b>381</b>

В составе прочих расходов отражены штрафы, пени, неустойки, услуги банка, убытки прошлых лет, выявленные в отчетном периоде, а также иные расходы организации.

Расшифровка строки 2350 Прочие расходы:

тыс. руб.

№	Наименование видов прочих расходов	За 2015 год	За 2014 год
1	Начисления соц. характера за счет прибыли по кол. договору	612	905
2	НДС не возмещаемый	5	
3	Благотворительность	47	
4	Убытки прошлых лет	1	
5	Путевки работникам и детям работников		28
6	Подарки к Новому году	24	22
7	Ритуальные услуги	42	50

8	Списание медикаментов, спецодежды	180	237
9	Страховые взносы	154	204
10	Расходы, связанные с реализацией ОС	2	67
11	Расходы, связанные с прочей реализацией	2 313	167
12	Отчисления в резервы	224	30
13	Расходы на услуги банков	211	284
14	Операционные расходы	217	239
15	Штрафы, пени, неустойки	575	42
16	Списанная дебиторская задолженность	304	
17	Прочие расходы	95	10
	<b>Итого</b>	<b>5 006</b>	<b>2 285</b>

### 3.6. Отложенные налоговые активы, отложенные налоговые обязательства и налоги

В данном разделе отчета о прибылях и убытках отражены доходы и расходы, связанные с налоговыми обязательствами организации.

№	Наименование показателя	За 2015 год	За 2014 год
1	Отложенные налоговые активы	822	-194
2	Отложенные налоговые обязательства	214	358
3	Текущий налог на прибыль	0	0
4	Штрафы, пени	-653	-290

### 3.7. Чистая прибыль (убыток) отчетного периода

По строке 2400 «Чистая прибыль (убыток) отчетного периода» отчета о прибылях и убытках отражается сумма чистой прибыли (непокрытого убытка) организации.

№	Наименование показателя	За 2015 год	За 2014 год
1	Чистая прибыль (убыток) отчетного периода	-5900	-2160

## 4. Прочие пояснения

### 4.1. Информация по сегментам

## 4.2. Операции со связанными сторонами

В соответствии с ПБУ 11/2008 «Информация о связанных сторонах» связанными сторонами являются юридические и (или) физические лица, способные оказывать влияние на деятельность организации, составляющей бухгалтерскую отчетность, или на деятельность которых организация, составляющая бухгалтерскую отчетность, способна оказывать влияние. К таким лицам, в первую очередь, относятся лица, которые являются аффилированными лицами в соответствии с законодательством Российской Федерации.

С учетом требований законодательства ниже раскрываются наиболее существенные операции организации с лицами, входящими в Государственную корпорацию «Ростехнологии».

Операции со связанными сторонами:

тыс. руб.

Вид хозяйственной операции	За 2015 год	За 2014 год
Реализация продукции, работ, услуг (без НДС, акциза и других обязательных платежей)		
Приобретение продукции, работ, услуг (без НДС)	344	254
ООО "РТ-Информ"	217	0
ООО "РТ-Комплектимпэкс"	127	254

Взаиморасчеты со связанными сторонами:

тыс. руб.

Вид хозяйственной операции	На 31.12.2015	На 31.12.2014	На 31.12.2013
<b>Дебиторская задолженность</b>			
Долгосрочная дебиторская задолженность:			
Краткосрочная дебиторская задолженность:			
<b>Кредиторская задолженность</b>			
Долгосрочная кредиторская задолженность			
Краткосрочная кредиторская задолженность:	294	75	262
ОАО "РТ-Станкоинструмент"		0	262
ООО "РТ-Информ"	194		
ООО "РТ-Комплектимпэкс"	100	75	0
<b>Займы и кредиты, подлежащие погашению более чем через 12 месяцев после отчетной даты</b>			
<b>Займы и кредиты, подлежащие погашению в течение 12 месяцев после отчетной даты</b>			

#### 4.3. Оценочные обязательства, условные обязательства и условные активы

По строке 1540 «Оценочные обязательства» бухгалтерского баланса отражен резерв на предстоящие отпуска работников.

#### 4.4. События после отчетной даты


На дату составления годовой бухгалтерской отчетности информация о событиях после отчетной даты у предприятия отсутствует.

Временный генеральный директор

Кузьмин В.А.

Главный бухгалтер

Волынчикова М.В.



29 сентября 2016 г.